



Einwohnergemeinde



Budget 2017

Einwohnergemeinde



Ergebnisse

**Ergebnis - Einwohnergemeinde ohne Spezialfinanzierungen**

Budget / 29.9.2016

1.1.2017 - 31.12.2017

Einwohnergemeinde

Erfolgs- und Finanzierungsausweis		Budget 2017	Budget 2016	Rechnung 2015
<b>ERFOLGSRECHNUNG</b>				
<b>Betrieblicher Aufwand</b>				
30	Personalaufwand	10'540'200.00	10'486'300.00	10'291'160.25
31	Sach- und übriger Betriebsaufwand	5'963'200.00	6'024'000.00	6'255'035.26
33	Abschreibungen Verwaltungsvermögen	3'257'500.00	2'881'400.00	2'377'886.00
35	Einlagen in Fonds und Spezialfinanzierungen	29'500.00	34'700.00	34'259.40
36	Transferaufwand	19'396'900.00	18'258'100.00	18'560'316.57
37	Durchlaufende Beiträge	0.00	0.00	0.00
	<b>Total Betrieblicher Aufwand</b>	<b>39'187'300.00</b>	<b>37'684'500.00</b>	<b>37'518'657.48</b>
<b>Betrieblicher Ertrag</b>				
40	Fiskalertrag	30'203'600.00	30'025'000.00	28'744'597.10
41	Regalien und Konzessionen	240'000.00	240'000.00	221'890.46
42	Entgelte	3'997'400.00	3'311'100.00	3'785'085.38
43	Verschiedene Erträge	22'000.00	15'000.00	24'326.30
45	Entnahmen aus Fonds und Spezialfinanzierungen	27'300.00	52'400.00	207'463.95
46	Transferertrag	4'887'100.00	4'875'000.00	4'962'538.43
47	Durchlaufende Beiträge	0.00	0.00	0.00
	<b>Total Betrieblicher Ertrag</b>	<b>39'377'400.00</b>	<b>38'518'500.00</b>	<b>37'945'901.62</b>
<b>Ergebnis aus betrieblicher Tätigkeit</b>				
		<b>190'100.00</b>	<b>834'000.00</b>	<b>427'244.14</b>
<b>Finanzaufwand</b>				
34	Finanzaufwand	556'800.00	650'300.00	600'172.97
44	Finanzertrag	415'200.00	446'300.00	408'167.44
	<b>Ergebnis aus Finanzierung</b>	<b>-141'600.00</b>	<b>-204'000.00</b>	<b>-192'005.53</b>
<b>Operatives Ergebnis</b>				
		<b>48'500.00</b>	<b>630'000.00</b>	<b>235'238.61</b>
<b>Ausserordentlicher Aufwand</b>				
38	Ausserordentlicher Aufwand	0.00	0.00	0.00
<b>Ausserordentlicher Ertrag</b>				
48	Ausserordentlicher Ertrag	0.00	0.00	10'000.00
	<b>Ausserordentliches Ergebnis</b>	<b>0.00</b>	<b>0.00</b>	<b>10'000.00</b>
<b>Gesamtergebnis Erfolgsrechnung</b>				
		<b>48'500.00</b>	<b>630'000.00</b>	<b>245'238.61</b>
(+ = Ertragsüberschuss / - = Aufwandüberschuss)				

**Ergebnis - Einwohnergemeinde ohne Spezialfinanzierungen**

Budget / 29.9.2016

1.1.2017 - 31.12.2017

**Erfolgs- und Finanzierungsausweis****Budget 2017****Budget 2016****Rechnung 2015****INVESTITIONSRECHNUNG****Investitionsausgaben**

50	Sachanlagen	7'150'000.00	6'955'000.00	13'538'963.11
51		0.00	0.00	0.00
52	Immaterielle Anlagen	100'000.00	170'000.00	276'212.00
54	Darlehen	0.00	0.00	0.00
55	Beteiligungen und Grundkapitalien	0.00	0.00	0.00
56	Eigene Investitionsbeiträge	270'000.00	280'000.00	2'229'965.00
58	Ausserordentliche Investitionen	0.00	0.00	0.00
	<b>Total Investitionsausgaben</b>	<b>7'520'000.00</b>	<b>7'405'000.00</b>	<b>16'045'140.11</b>

**Investitionseinnahmen**

60	Abgang von Sachanlagen	0.00	0.00	3'404.50
61	Rückerstattung Investitionen auf Rechnung Dritter	0.00	0.00	0.00
62	Abgang von immateriellen Anlagen	0.00	0.00	0.00
63	Investitionsbeiträge	4'640'000.00	2'835'000.00	4'127'845.80
64	Rückzahlung von Darlehen	0.00	3'000.00	3'000.00
65	Abgang von Beteiligungen, Grundkapitalien	0.00	0.00	0.00
66	Rückzahlung von Investitionsbeiträgen	0.00	0.00	0.00
68	Ausserordentliche Investitionseinnahmen	0.00	0.00	0.00
	<b>Total Investitionseinnahmen</b>	<b>4'640'000.00</b>	<b>2'838'000.00</b>	<b>4'134'250.30</b>

**Ergebnis Investitionsrechnung****-2'880'000.00****-4'567'000.00****-11'910'889.81**

Selbstfinanzierung

3'475'300.00

3'696'900.00

2'628'783.51

**Finanzierungsergebnis****595'300.00****-870'100.00****-9'282'106.30**

(+ = Finanzierungsüberschuss / - = Finanzierungsfehlbetrag)

**Ergebnis - Wasserwerk**

Budget / 29.9.2016

1.1.2017 - 31.12.2017

Einwohnergemeinde

Einwohnergemeinde

**Erfolgs- und Finanzierungsausweis****Budget 2017      Budget 2016      Rechnung 2015****ERFOLGSRECHNUNG****Betrieblicher Aufwand**

30	Personalaufwand	368'800.00	362'800.00	339'354.20
31	Sach- und übriger Betriebsaufwand	716'100.00	682'800.00	566'587.74
33	Abschreibungen Verwaltungsvermögen	157'400.00	159'300.00	148'105.00
35	Einlagen in Fonds und Spezialfinanzierungen	0.00	0.00	0.00
36	Transferaufwand	70'300.00	73'300.00	82'001.65
37	Durchlaufende Beiträge	0.00	0.00	0.00
	<b>Total Betrieblicher Aufwand</b>	<b>1'312'600.00</b>	<b>1'278'200.00</b>	<b>1'136'048.59</b>

**Betrieblicher Ertrag**

40	Fiskalertrag	0.00	0.00	0.00
41	Regalien und Konzessionen	0.00	0.00	0.00
42	Entgelte	1'151'200.00	1'080'400.00	1'286'670.62
43	Verschiedene Erträge	0.00	0.00	0.00
45	Entnahmen aus Fonds und Spezialfinanzierungen	0.00	0.00	0.00
46	Transferertrag	384'200.00	383'900.00	365'310.00
47	Durchlaufende Beiträge	0.00	0.00	0.00
	<b>Total Betrieblicher Ertrag</b>	<b>1'535'400.00</b>	<b>1'464'300.00</b>	<b>1'651'980.62</b>

**Ergebnis aus betrieblicher Tätigkeit**

		<b>222'800.00</b>	<b>186'100.00</b>	<b>515'932.03</b>
--	--	-------------------	-------------------	-------------------

34	Finanzaufwand	0.00	500.00	0.00
----	---------------	------	--------	------

44	Finanzertrag	13'200.00	7'700.00	11'535.60
----	--------------	-----------	----------	-----------

**Ergebnis aus Finanzierung**

		<b>13'200.00</b>	<b>7'200.00</b>	<b>11'535.60</b>
--	--	------------------	-----------------	------------------

**Operatives Ergebnis**

		<b>236'000.00</b>	<b>193'300.00</b>	<b>527'467.63</b>
--	--	-------------------	-------------------	-------------------

38	Ausserordentlicher Aufwand	0.00	0.00	0.00
----	----------------------------	------	------	------

48	Ausserordentlicher Ertrag	0.00	0.00	0.00
----	---------------------------	------	------	------

**Ausserordentliches Ergebnis**

		<b>0.00</b>	<b>0.00</b>	<b>0.00</b>
--	--	-------------	-------------	-------------

**Gesamtergebnis Erfolgsrechnung**

(+ = Ertragsüberschuss / - = Aufwandüberschuss)

		<b>236'000.00</b>	<b>193'300.00</b>	<b>527'467.63</b>
--	--	-------------------	-------------------	-------------------

**Ergebnis - Wasserwerk**

Budget / 29.9.2016

1.1.2017 - 31.12.2017

Einwohnergemeinde

**Erfolgs- und Finanzierungsausweis**

Budget 2017      Budget 2016      Rechnung 2015

**INVESTITIONSRECHNUNG****Investitionsausgaben**

50	Sachanlagen	950'000.00	220'000.00	324'451.00
51		0.00	0.00	0.00
52	Immaterielle Anlagen	0.00	0.00	0.00
54	Darlehen	0.00	0.00	0.00
55	Beteiligungen und Grundkapitalien	0.00	0.00	0.00
56	Eigene Investitionsbeiträge	0.00	0.00	0.00
58	Ausserordentliche Investitionen	0.00	0.00	0.00
	<b>Total Investitionsausgaben</b>	<b>950'000.00</b>	<b>220'000.00</b>	<b>324'451.00</b>

**Investitionseinnahmen**

60	Abgang von Sachanlagen	0.00	0.00	0.00
61	Rückerstattung Investitionen auf Rechnung Dritter	0.00	0.00	0.00
62	Abgang von immateriellen Anlagen	0.00	0.00	0.00
63	Investitionsbeiträge	30'000.00	0.00	0.00
64	Rückzahlung von Darlehen	0.00	0.00	0.00
65	Abgang von Beteiligungen, Grundkapitalien	0.00	0.00	0.00
66	Rückzahlung von Investitionsbeiträgen	0.00	0.00	0.00
68	Ausserordentliche Investitionseinnahmen	0.00	0.00	0.00
	<b>Total Investitionseinnahmen</b>	<b>30'000.00</b>	<b>0.00</b>	<b>0.00</b>

**Ergebnis Investitionsrechnung****-920'000.00****-220'000.00****-324'451.00**

Selbstfinanzierung

393'400.00

675'572.63

**Finanzierungsergebnis**

(+ = Finanzierungsüberschuss / - = Finanzierungsfehlbetrag)

**-526'600.00****132'600.00****351'121.63****BILANZ****Mutmassliches Nettovermögen/Nettoschuld per 01.01.****0.00****0.00****Mutmassliches Nettovermögen/Nettoschuld per 31.12.****-526'600.00****0.00**

(+ = Nettovermögen / - = Nettoschuld)

**Veränderung = Finanzierungsergebnis****-526'600.00****0.00**

**Ergebnis - Abwasserbeseitigung**

Budget / 29.9.2016

1.1.2017 - 31.12.2017

Einwohnergemeinde

**Erfolgs- und Finanzierungsausweis****Budget 2017      Budget 2016      Rechnung 2015****ERFOLGSRECHNUNG****Betrieblicher Aufwand**

30	Personalaufwand	0.00	0.00	0.00
31	Sach- und übriger Betriebsaufwand	248'800.00	258'800.00	247'001.91
33	Abschreibungen Verwaltungsvermögen	162'100.00	163'800.00	156'969.00
35	Einlagen in Fonds und Spezialfinanzierungen	0.00	0.00	0.00
36	Transferaufwand	1'524'700.00	1'373'800.00	1'257'227.15
37	Durchlaufende Beiträge	0.00	0.00	0.00
	<b>Total Betrieblicher Aufwand</b>	<b>1'935'600.00</b>	<b>1'796'400.00</b>	<b>1'661'198.06</b>

**Betrieblicher Ertrag**

40	Fiskalertrag	0.00	0.00	0.00
41	Regalien und Konzessionen	0.00	0.00	0.00
42	Entgelte	2'001'000.00	1'910'000.00	2'109'933.38
43	Verschiedene Erträge	0.00	0.00	0.00
45	Entnahmen aus Fonds und Spezialfinanzierungen	0.00	0.00	0.00
46	Transferertrag	0.00	0.00	47'308.00
47	Durchlaufende Beiträge	0.00	0.00	0.00
	<b>Total Betrieblicher Ertrag</b>	<b>2'001'000.00</b>	<b>1'910'000.00</b>	<b>2'157'241.38</b>

**Ergebnis aus betrieblicher Tätigkeit**

		<b>65'400.00</b>	<b>113'600.00</b>	<b>496'043.32</b>
--	--	------------------	-------------------	-------------------

34 Finanzaufwand

44 Finanzertrag

**Ergebnis aus Finanzierung**

		0.00	0.00	0.00
--	--	------	------	------

**Operatives Ergebnis**

		<b>65'400.00</b>	<b>113'600.00</b>	<b>496'043.32</b>
--	--	------------------	-------------------	-------------------

38 Ausserordentlicher Aufwand

48 Ausserordentlicher Ertrag

**Ausserordentliches Ergebnis**

		0.00	0.00	0.00
--	--	------	------	------

**Gesamtergebnis Erfolgsrechnung**

(+ = Ertragsüberschuss / - = Aufwandüberschuss)

		<b>65'400.00</b>	<b>113'600.00</b>	<b>496'043.32</b>
--	--	------------------	-------------------	-------------------

**Ergebnis - Abwasserbeseitigung**

Budget / 29.9.2016

1.1.2017 - 31.12.2017

Einwohnergemeinde

**Erfolgs- und Finanzierungsausweis****Budget 2017****Budget 2016****Rechnung 2015****INVESTITIONSRECHNUNG****Investitionsausgaben**

50	Sachanlagen	0.00	250'000.00	367'820.75
51		0.00	0.00	0.00
52	Immaterielle Anlagen	0.00	0.00	0.00
54	Darlehen	0.00	0.00	0.00
55	Beteiligungen und Grundkapitalien	0.00	0.00	0.00
56	Eigene Investitionsbeiträge	0.00	0.00	0.00
58	Ausserordentliche Investitionen	0.00	0.00	0.00
	<b>Total Investitionsausgaben</b>	<b>0.00</b>	<b>250'000.00</b>	<b>367'820.75</b>

**Investitionseinnahmen**

60	Abgang von Sachanlagen	0.00	0.00	0.00
61	Rückerstattung Investitionen auf Rechnung Dritter	0.00	0.00	0.00
62	Abgang von immateriellen Anlagen	0.00	0.00	0.00
63	Investitionsbeiträge	0.00	100'000.00	0.00
64	Rückzahlung von Darlehen	0.00	0.00	0.00
65	Abgang von Beteiligungen, Grundkapitalien	0.00	0.00	0.00
66	Rückzahlung von Investitionsbeiträgen	0.00	0.00	0.00
68	Ausserordentliche Investitionseinnahmen	0.00	0.00	0.00
	<b>Total Investitionseinnahmen</b>	<b>0.00</b>	<b>100'000.00</b>	<b>0.00</b>

**Ergebnis Investitionsrechnung****-150'000.00**

Selbstfinanzierung

278'200.00

703'692.32

**Finanzierungsergebnis**

(+ = Finanzierungsüberschuss / - = Finanzierungsfehlbetrag)

**278'200.00****178'100.00****335'871.57****BILANZ****Mutmassliches Nettovermögen/Nettoschuld per 01.01.****0.00****0.00****Mutmassliches Nettovermögen/Nettoschuld per 31.12.****278'200.00****178'100.00****0.00**

(+ = Nettovermögen / - = Nettoschuld)

**Veränderung = Finanzierungsergebnis****278'200.00****178'100.00****0.00**



**Ergebnis - Einwohnergemeinde**

Budget / 29.9.2016

1.1.2017 - 31.12.2017

Einwohnergemeinde

<b>Erfolgs- und Finanzierungsausweis</b>		<b>Budget 2017</b>	<b>Budget 2016</b>	<b>Rechnung 2015</b>
<b>ERFOLGSRECHNUNG</b>				
<b>Betrieblicher Aufwand</b>				
30	Personalaufwand	10'909'000.00	10'849'100.00	10'630'514.45
31	Sach- und übriger Betriebsaufwand	6'928'100.00	6'965'600.00	7'068'624.91
33	Abschreibungen Verwaltungsvermögen	3'577'000.00	3'204'500.00	2'682'960.00
35	Einlagen in Fonds und Spezialfinanzierungen	29'500.00	34'700.00	34'259.40
36	Transferaufwand	20'991'900.00	19'705'200.00	19'899'545.37
37	Durchlaufende Beiträge	0.00	0.00	0.00
	<b>Total Betrieblicher Aufwand</b>	<b>42'435'500.00</b>	<b>40'759'100.00</b>	<b>40'315'904.13</b>
<b>Betrieblicher Ertrag</b>				
40	Fiskalertrag	30'203'600.00	30'025'000.00	28'744'597.10
41	Regalien und Konzessionen	240'000.00	240'000.00	221'890.46
42	Entgelte	7'149'600.00	6'301'500.00	7'181'689.38
43	Verschiedene Erträge	22'000.00	15'000.00	24'326.30
45	Entnahmen aus Fonds und Spezialfinanzierungen	27'300.00	52'400.00	207'463.95
46	Transferertrag	5'271'300.00	5'258'900.00	5'375'156.43
47	Durchlaufende Beiträge	0.00	0.00	0.00
	<b>Total Betrieblicher Ertrag</b>	<b>42'913'800.00</b>	<b>41'892'800.00</b>	<b>41'755'123.62</b>
<b>Ergebnis aus betrieblicher Tätigkeit</b>				
		<b>478'300.00</b>	<b>1'133'700.00</b>	<b>1'439'219.49</b>
<b>Finanzaufwand</b>				
34	Finanzaufwand	556'800.00	650'800.00	600'172.97
44	Finanzertrag	428'400.00	454'000.00	419'703.04
	<b>Ergebnis aus Finanzierung</b>	<b>-128'400.00</b>	<b>-196'800.00</b>	<b>-180'469.93</b>
<b>Operatives Ergebnis</b>				
		<b>349'900.00</b>	<b>936'900.00</b>	<b>1'258'749.56</b>
<b>Ausserordentlicher Aufwand</b>				
38	Ausserordentlicher Aufwand	0.00	0.00	0.00
<b>Ausserordentlicher Ertrag</b>				
48	Ausserordentlicher Ertrag	0.00	0.00	10'000.00
	<b>Ausserordentliches Ergebnis</b>	<b>0.00</b>	<b>0.00</b>	<b>10'000.00</b>
<b>Gesamtergebnis Erfolgsrechnung</b>				
		<b>349'900.00</b>	<b>936'900.00</b>	<b>1'268'749.56</b>
(+ = Ertragsüberschuss / - = Aufwandüberschuss)				

**Ergebnis - Einwohnergemeinde**

Budget / 29.9.2016


1.1.2017 - 31.12.2017

Einwohnergemeinde

Einwohnergemeinde

		Erfolgs- und Finanzierungsausweis		Budget 2017	Budget 2016	Rechnung 2015
<b>INVESTITIONSRECHNUNG</b>						
<b>Investitionsausgaben</b>						
50	Sachanlagen			8'100'000.00	7'425'000.00	14'231'234.86
51				0.00	0.00	0.00
52	Immaterielle Anlagen			100'000.00	170'000.00	276'212.00
54	Darlehen			0.00	0.00	0.00
55	Beteiligungen und Grundkapitalien			0.00	0.00	0.00
56	Eigene Investitionsbeiträge			270'000.00	280'000.00	2'229'965.00
58	Ausserordentliche Investitionen			0.00	0.00	0.00
	<b>Total Investitionsausgaben</b>			<b>8'470'000.00</b>	<b>7'875'000.00</b>	<b>16'737'411.86</b>
<b>Investitionseinnahmen</b>						
60	Abgang von Sachanlagen			0.00	0.00	3'404.50
61	Rückerstattung Investitionen auf Rechnung Dritter			0.00	0.00	0.00
62	Abgang von immateriellen Anlagen			0.00	0.00	0.00
63	Investitionsbeiträge			4'670'000.00	2'935'000.00	4'127'845.80
64	Rückzahlung von Darlehen			0.00	3'000.00	3'000.00
65	Abgang von Beteiligungen, Grundkapitalien			0.00	0.00	0.00
66	Rückzahlung von Investitionsbeiträgen			0.00	0.00	0.00
68	Ausserordentliche Investitionseinnahmen			0.00	0.00	0.00
	<b>Total Investitionseinnahmen</b>			<b>4'670'000.00</b>	<b>2'938'000.00</b>	<b>4'134'250.30</b>
	<b>Ergebnis Investitionsrechnung</b>			<b>-3'800'000.00</b>	<b>-4'937'000.00</b>	<b>-12'603'161.56</b>
	Selbstfinanzierung			4'146'900.00	4'377'600.00	4'008'048.46
	<b>Finanzierungsergebnis</b>			<b>346'900.00</b>	<b>-559'400.00</b>	<b>-8'595'113.10</b>
	(+ = Finanzierungsüberschuss / - = Finanzierungsfehlbetrag)					

Einwohnergemeinde



## Erfolgsrechnung

Budget / 29.9.2016

1.1.2017 - 31.12.2017

Einwohnergemeinde

**Erfolgsrechnung**

Nummer	Erfolgsrechnung Zusammenzug	Budget 2017		Budget 2016		Rechnung 2015	
		Aufwand	Ertrag	Aufwand	Ertrag	Aufwand	Ertrag
	<b>FUNKTIONALE GLIEDERUNG</b>	45'502'400.00	45'502'400.00	44'548'700.00	44'548'700.00	44'241'508.17	44'241'508.17
	<b>ALLGEMEINE VERWALTUNG</b>	4'535'900.00	720'700.00	4'672'800.00	782'800.00	4'588'338.34	843'341.74
	<i>Nettoergebnis</i>		3'815'200.00		3'890'000.00		3'744'996.60
1	<b>ÖFF. ORDNUNG U. SICHERHEIT, VERTEIDIGUNG</b>	3'363'500.00	1'939'300.00	3'361'100.00	1'984'400.00	3'454'531.18	1'997'243.70
	<i>Nettoergebnis</i>		1'424'200.00		1'376'700.00		1'457'287.48
2	<b>BILDUNG</b>	15'183'100.00	2'614'500.00	14'414'700.00	2'626'900.00	14'354'739.07	2'736'035.33
	<i>Nettoergebnis</i>		12'568'600.00		11'787'800.00		11'618'703.74
3	<b>KULTUR, SPORT UND FREIZEIT</b>	1'868'700.00	199'000.00	2'060'000.00	181'100.00	1'764'096.28	207'118.10
	<i>Nettoergebnis</i>		1'669'700.00		1'878'900.00		1'556'978.18
4	<b>GESUNDHEIT</b>	1'318'700.00	1'318'700.00	1'302'800.00	1'302'800.00	1'235'738.05	543.40
	<i>Nettoergebnis</i>						1'235'194.65
5	<b>SOZIALE SICHERHEIT</b>	7'601'900.00	2'387'600.00	6'586'600.00	1'596'000.00	6'820'594.02	2'120'917.79
	<i>Nettoergebnis</i>		5'214'300.00		4'990'600.00		4'699'676.23
6	<b>VERKEHR UND NACHRICHTENÜBERMITTLUNG</b>	3'435'800.00	190'500.00	3'427'400.00	190'000.00	3'214'007.85	188'215.60
	<i>Nettoergebnis</i>		3'245'300.00		3'237'400.00		3'025'792.25
7	<b>UMWELTSCHUTZ UND RAUMORDNUNG</b>	5'098'500.00	3'915'900.00	4'894'800.00	3'775'100.00	5'330'850.33	4'122'233.00
	<i>Nettoergebnis</i>		1'182'600.00		1'119'700.00		1'208'617.33
8	<b>VOLKSWIRTSCHAFT</b>	185'900.00	240'000.00	229'400.00	281'700.00	245'607.80	305'292.16
	<i>Nettoergebnis</i>	54'100.00		52'300.00		59'684.36	
9	<b>FINANZEN UND STEUERN</b>	2'910'400.00	33'294'900.00	3'599'100.00	33'130'700.00	3'233'005.25	31'720'567.35
	<i>Nettoergebnis</i>	30'384'500.00		29'531'600.00		28'487'562.10	

Budget / 29.9.2016

1.1.2017 - 31.12.2017

Einwohnergemeinde

**Erfolgsrechnung**

Nummer	Erfolgsrechnung	Budget 2017		Budget 2016		Rechnung 2015	
		Aufwand	Ertrag	Aufwand	Ertrag	Aufwand	Ertrag
	<b>FUNKTIONALE GLIEDERUNG</b>	<b>45'502'400.00</b>	<b>45'502'400.00</b>	<b>44'548'700.00</b>	<b>44'548'700.00</b>	<b>44'241'508.17</b>	<b>44'241'508.17</b>
	<b>ALLGEMEINE VERWALTUNG</b>	<b>4'535'900.00</b>	<b>720'700.00</b>	<b>4'672'800.00</b>	<b>782'800.00</b>	<b>4'588'338.34</b>	<b>843'341.74</b>
0110	Legislative	126'300.00		125'300.00		146'477.84	
0120	Exekutive	351'300.00		357'600.00		362'553.10	
0210	Abteilung Finanzen und Steuern	1'481'800.00	184'000.00	1'460'300.00	179'000.00	1'422'454.29	179'739.72
0220	Allgemeine Dienste, übrige	174'500.00	304'700.00	232'500.00	296'000.00	221'289.57	315'488.62
0221	Gemeindekanzlei	557'500.00	14'000.00	604'800.00	10'000.00	570'990.97	14'515.85
0222	Bauverwaltung	926'400.00	136'500.00	958'300.00	121'500.00	935'280.22	149'187.50
0223	Informatik / Zentrale Dienste	320'300.00		281'000.00		268'739.87	3'500.00
290	Verwaltungslegenschaften, übriges	597'800.00	81'500.00	653'000.00	176'300.00	660'552.48	180'910.05
<b>1</b>	<b>ÖFF.ORDNUNG U.SICHERHEIT, VERTEIDIGUNG</b>	<b>3'363'500.00</b>	<b>1'939'300.00</b>	<b>3'361'100.00</b>	<b>1'984'400.00</b>	<b>3'454'531.18</b>	<b>1'997'243.70</b>
1110	Polizei	310'000.00		325'800.00		246'553.58	150.00
1400	Allgemeines Rechtswesen	103'700.00	57'500.00	90'800.00	30'000.00	98'242.20	68'942.60
1401	Einwohnerkontrolle	369'600.00	140'000.00	382'300.00	155'300.00	405'772.27	140'741.73
1403	Berufsbeistandsschaft	333'300.00	7'000.00	272'600.00	7'000.00	291'931.33	5'580.25
1407	Regionales Betriebsamt	373'900.00	535'000.00	392'600.00	566'000.00	416'184.12	531'806.59
1500	Feuerwehr	878'500.00	375'000.00	889'800.00	375'000.00	955'102.85	370'310.20
1506	Regionale Feuerwehrorganisation	755'600.00	755'600.00	756'400.00	756'400.00	772'922.13	772'922.13
1610	Militärische Verteidigung	24'500.00	8'500.00	24'500.00	8'500.00	24'180.65	8'841.00
1616	Regionale Schiessanlage Röti	33'800.00	33'800.00	33'800.00	33'800.00	53'156.05	53'156.05
1620	Zivilschutz	180'600.00	26'900.00	192'500.00	52'400.00	190'486.00	44'793.15
<b>2</b>	<b>BILDUNG</b>	<b>15'183'100.00</b>	<b>2'614'500.00</b>	<b>14'414'700.00</b>	<b>2'626'900.00</b>	<b>14'354'739.07</b>	<b>2'736'035.33</b>
2110	Kindergarten	819'700.00		757'100.00		714'291.64	5'020.00
2120	Primarstufe	2'791'200.00		2'534'500.00		2'737'293.63	35'700.00
2130	Oberstufe	3'269'700.00	1'435'800.00	3'289'100.00	1'510'500.00	3'163'502.22	1'501'454.55
2140	Musikschule	880'600.00	348'200.00	904'000.00	328'000.00	898'367.61	343'627.60
2170	Schulliegenschaften	3'703'800.00	611'300.00	3'601'700.00	671'800.00	3'447'602.09	686'687.25
2175	Kindergärten	457'900.00	3'500.00	470'000.00	3'600.00	377'622.55	3'505.30
2180	Tagesbetreuung	48'700.00	48'700.00	48'700.00		21'178.95	
2190	Schulleitung und Schulverwaltung	1'357'700.00	21'500.00	1'220'700.00	18'500.00	1'143'897.92	18'554.85
2191	Volksschule Sonstiges	552'800.00	33'500.00	508'600.00	33'500.00	484'404.51	29'319.83
2200	Sonderschulen	566'000.00	112'000.00	399'000.00	61'000.00	595'694.95	112'165.95
2300	Berufliche Grundbildung	735'000.00		730'000.00		770'883.00	
<b>3</b>	<b>KULTUR, SPORT UND FREIZEIT</b>	<b>1'868'700.00</b>	<b>199'000.00</b>	<b>2'060'000.00</b>	<b>181'100.00</b>	<b>1'764'096.28</b>	<b>207'118.10</b>

**Erfolgsrechnung**

Budget / 29.9.2016

Einwohnergemeinde

1.1.2017 - 31.12.2017

Nummer	Erfolgsrechnung	Budget 2017		Budget 2016		Rechnung 2015	
		Aufwand	Ertrag	Aufwand	Ertrag	Aufwand	Ertrag
3211	Gemeindebibliothek	194'900.00	34'200.00	204'800.00	33'000.00	191'967.88	33'715.35
3290	Kultur, übriges	175'000.00		257'100.00		219'583.87	10'050.00
3410	Sport	584'800.00		599'400.00		573'675.81	
3411	Schwimmbad	700'200.00	164'800.00	701'400.00	148'100.00	633'680.52	163'352.75
3420	Freizeit	211'800.00		295'300.00		143'188.20	
3423	Freizeitanlage	2'000.00		2'000.00		2'000.00	
<b>4</b>	<b>GESUNDHEIT</b>	<b>1'318'700.00</b>		<b>1'302'800.00</b>		<b>1'235'738.05</b>	<b>543.40</b>
4120	Alters-, Kranken- und Pflegeheime	647'000.00		693'700.00		608'636.05	
4210	Ambulante Krankenpflege	605'200.00		537'700.00		553'865.80	
4310	Alkohol- und Drogenprävention	1'600.00		1'400.00			
4320	Krankheitsbekämpfung, übrige	1'000.00		1'000.00		2'957.30	
4330	Schulgesundheitsdienst	61'900.00		67'000.00		68'338.90	43.40
4340	Lebensmittelkontrolle	2'000.00		2'000.00		1'940.00	
<b>5</b>	<b>SOZIALE SICHERHEIT</b>	<b>7'601'900.00</b>	<b>2'387'600.00</b>	<b>6'586'600.00</b>	<b>1'596'000.00</b>	<b>6'820'594.02</b>	<b>2'120'917.79</b>
5230	Invalidenheime	20'200.00		19'900.00		20'173.50	
5240	Leistungen an Invalide	500.00		500.00		500.00	
5310	Alters- u. Hinterlassenenvers. AHV		17'300.00		17'000.00		17'299.70
5330	Leistungen an Pensionierte	2'000.00				2'277.95	
5340	Wohnen im Alter (ohne Pflege)	216'300.00		145'300.00		14'560.00	
5350	Leistungen an das Alter	83'900.00		82'800.00		90'681.35	29'224.50
5430	Alimentenbevorschussung und -inkasso	280'000.00	76'000.00	195'000.00	75'000.00	281'469.30	110'275.69
5440	Jugenschutz	429'700.00		336'400.00		231'257.75	
5450	Leistungen an Familien	251'400.00		216'800.00		211'487.35	
5590	Arbeitslosigkeit	75'000.00		70'000.00		62'275.85	
5720	Gesetzliche wirtschaftliche Hilfe	2'670'000.00	1'675'000.00	2'104'400.00	1'140'000.00	2'412'867.49	1'448'105.50
5730	Asylwesen	500'000.00	465'000.00	340'000.00	340'000.00	527'454.15	482'405.60
5790	Fürsorge, übriges	3'072'900.00	14'500.00	3'075'500.00		2'960'589.33	33'606.80
5930	Hilfsaktionen im Ausland					5'000.00	
<b>6</b>	<b>VERKEHR UND NACHRICHTENÜBERMITTLUNG</b>	<b>3'435'800.00</b>	<b>190'500.00</b>	<b>3'427'400.00</b>	<b>190'000.00</b>	<b>3'214'007.85</b>	<b>188'215.60</b>
6130	Kantonsstrassen, übrige	152'900.00		148'700.00		104'797.50	
6150	Gemeindestrassen	1'956'400.00	92'000.00	1'880'700.00	92'000.00	1'720'064.80	89'139.55
6210	Bahninfrastruktur	117'100.00		117'100.00		117'110.00	
6220	Regionalverkehr	1'118'000.00	4'000.00	1'191'900.00	4'000.00	1'183'015.55	3'856.05
6290	Öffentlicher Verkehr, übriges	91'400.00	94'500.00	89'000.00	94'000.00	89'020.00	95'220.00
<b>7</b>	<b>UMWELTSCHUTZ UND RAUMORDNUNG</b>	<b>5'098'500.00</b>	<b>3'915'900.00</b>	<b>4'894'800.00</b>	<b>3'775'100.00</b>	<b>5'330'850.33</b>	<b>4'122'233.00</b>

Budget / 29.9.2016

Einwohnergemeinde

**Erfolgsrechnung**

1.1.2017 - 31.12.2017

Nummer	Erfolgsrechnung	Budget 2017		Budget 2016		Rechnung 2015	
		Aufwand	Ertrag	Aufwand	Ertrag	Aufwand	Ertrag
7100	Wasserversorgung	294'600.00		269'100.00		278'357.70	
7101	Wasserwerk (Gemeindebetrieb)	1'548'600.00	1'548'600.00	1'472'000.00	1'472'000.00	1'663'516.22	1'663'516.22
7200	Abwasserbeseitigung		90'600.00		70'300.00		38'300.45
7201	Abwasserbeseitigung (Gemeindebetrieb)	2'001'000.00	2'001'000.00	1'910'000.00	1'910'000.00	2'157'241.38	2'157'241.38
7300	Abfallbewirtschaftung	278'300.00	180'000.00	289'300.00	180'000.00	259'980.90	174'059.75
7410	Gewässerverbauungen	92'400.00		68'300.00		47'752.70	
7500	Arten- und Landschaftsschutz	139'800.00	51'800.00	147'900.00	43'800.00	96'318.26	40'354.10
7690	Übrige Bekämpfung von Umweltverschmutzung	4'500.00		4'500.00			
7710	Friedhof und Bestattung	430'700.00	20'900.00	442'400.00	31'000.00	477'119.90	20'900.00
7790	Umweltschutz	92'400.00	23'000.00	102'100.00	68'000.00	142'942.80	27'861.10
7900	Raumordnung	216'200.00		189'200.00		207'620.47	
<b>8</b>	<b>VOLKSWIRTSCHAFT</b>	<b>185'900.00</b>	<b>240'000.00</b>	<b>229'400.00</b>	<b>281'700.00</b>	<b>245'607.80</b>	<b>305'292.16</b>
8120	Strukturverbesserungen	4'600.00		5'000.00		69'269.40	83'401.70
8140	Produktionsverbesserungen Pflanzen	3'000.00		3'000.00		2'400.00	
8400	Tourismus	178'000.00		221'100.00	41'700.00	173'638.40	
8710	Elektrizität	300.00	240'000.00	300.00	240'000.00	300.00	221'890.46
<b>9</b>	<b>FINANZEN UND STEUERN</b>	<b>2'910'400.00</b>	<b>33'294'900.00</b>	<b>3'599'100.00</b>	<b>33'130'700.00</b>	<b>3'233'005.25</b>	<b>31'720'567.35</b>
9100	Allgemeine Gemeindesteuern	75'000.00	29'704'000.00	55'000.00	29'510'000.00	134'752.20	28'195'926.15
9101	Sondersteuern	11'600.00	499'600.00	8'700.00	515'000.00	15'475.20	548'670.95
9300	Finanz- und Lastenausgleich		696'300.00		648'000.00	72'668.00	623'517.00
9610	Zinsen	520'100.00	90'500.00	627'400.00	120'100.00	492'312.33	98'908.09
9630	Liegenschaften des Finanzvermögens	65'500.00	110'800.00	55'200.00	110'800.00	137'384.65	117'635.20
9710	Rückverteilung aus CO2-Abgabe		4'000.00		4'000.00		735.70
9901	Bauamt	2'189'700.00	2'189'700.00	2'222'800.00	2'222'800.00	2'135'174.26	2'135'174.26
9990	Abschluss	48'500.00		630'000.00		245'238.61	

Budget / 29.9.2016

Einwohnergemeinde

**Erfolgsrechnung**

1.1.2017 - 31.12.2017

Nummer	Erfolgsrechnung	Budget 2017		Budget 2016		Rechnung 2015	
		Aufwand	Ertrag	Aufwand	Ertrag	Aufwand	Ertrag
<b>01</b>	<b>FUNKTIONALE GLIEDERUNG</b>	<b>45'502'400.00</b>	<b>45'502'400.00</b>	<b>44'548'700.00</b>	<b>44'548'700.00</b>	<b>44'241'508.17</b>	<b>44'241'508.17</b>
	<b>ALLGEMEINE VERWALTUNG</b>	<b>4'535'900.00</b>	<b>720'700.00</b>	<b>4'672'800.00</b>	<b>782'800.00</b>	<b>4'588'338.34</b>	<b>843'341.74</b>
	<i>Nettoergebnis</i>		<i>3'815'200.00</i>		<i>3'890'000.00</i>		<i>3'744'996.60</i>
	<b>Legislative und Exekutive</b>	<b>477'600.00</b>	<b>477'600.00</b>	<b>482'900.00</b>	<b>482'900.00</b>	<b>509'030.94</b>	<b>509'030.94</b>
	<i>Nettoergebnis</i>		<i>477'600.00</i>		<i>482'900.00</i>		<i>509'030.94</i>
<b>011</b>	<b>Legislative</b>	<b>126'300.00</b>	<b>126'300.00</b>	<b>125'300.00</b>	<b>125'300.00</b>	<b>146'477.84</b>	<b>146'477.84</b>
	<i>Nettoergebnis</i>		<i>126'300.00</i>		<i>125'300.00</i>		<i>146'477.84</i>
<b>0110</b>	<b>Legislative</b>	<b>126'300.00</b>		<b>125'300.00</b>		<b>146'477.84</b>	
3000.00	Tag- und Sitzungsgelder	20'000.00		18'000.00		24'730.00	
3010.01	Löhne Teilzeitpersonal Stundenlohn	1'500.00		1'500.00		1'755.00	
3050.00	AG-Beiträge AHV, IV, EO, ALV	100.00		100.00		138.65	
3054.00	AG-Beiträge Familienausgleichskasse	100.00		100.00		29.70	
3102.00	Drucksachen, Publikationen	45'000.00		47'600.00		47'288.55	
3130.00	Dienstleistungen Dritter	9'000.00		7'000.00		9'204.95	
3130.03	Porti und Versandkosten	30'000.00		31'000.00		36'950.39	
3130.05	Mitglieder- und Verbandsbeiträge	2'400.00		2'400.00		2'450.00	
3132.00	Honorare externe Berater, Fachexperten	15'000.00		15'000.00		19'672.20	
3170.00	Reisekosten und Spesen	600.00		200.00		582.45	
3170.02	Gemeindeanlässe	2'600.00		2'500.00		3'675.95	
<b>012</b>	<b>Exekutive</b>	<b>351'300.00</b>	<b>351'300.00</b>	<b>357'600.00</b>	<b>357'600.00</b>	<b>362'553.10</b>	<b>362'553.10</b>
	<i>Nettoergebnis</i>		<i>351'300.00</i>		<i>357'600.00</i>		<i>362'553.10</i>
<b>0120</b>	<b>Exekutive</b>	<b>351'300.00</b>		<b>357'600.00</b>		<b>362'553.10</b>	
3000.00	Tag- und Sitzungsgelder	255'000.00		255'000.00		255'885.00	
3050.00	AG-Beiträge AHV, IV, EO, ALV	15'700.00		15'900.00		16'013.50	
3052.00	AG-Beiträge an Pensionskassen	19'000.00		22'000.00		19'843.20	
3053.00	AG-Beiträge an Unfallversicherungen	1'500.00		1'800.00		1'569.80	
3054.00	AG-Beiträge Familienausgleichskasse	3'400.00		3'400.00		3'110.00	
3055.00	AG-Beiträge an Krankentaggeldversicherung	900.00		700.00		957.65	
3099.00	Übriger Personalaufwand	400.00		400.00		370.40	
3100.00	Büromaterial	400.00		400.00			
3130.05	Mitglieder- und Verbandsbeiträge	2'000.00		2'000.00		2'000.00	
3132.00	Honorare externe Berater, Fachexperten	4'000.00		4'000.00		4'543.50	



Budget / 29.9.2016

Einwohnergemeinde

**Erfolgsrechnung**

1.1.2017 - 31.12.2017

Nummer	Erfolgsrechnung	Budget 2017		Budget 2016		Rechnung 2015	
		Aufwand	Ertrag	Aufwand	Ertrag	Aufwand	Ertrag
3170.00	Reisekosten und Spesen	9'000.00		10'000.00		9'470.55	
3170.01	Kompetenzsumme, Repräsentationskosten	40'000.00		42'000.00		48'789.50	
<b>02</b>	<b>Allgemeine Dienste</b>	<b>4'058'300.00</b>	<b>720'700.00</b>	<b>4'189'900.00</b>	<b>782'800.00</b>	<b>4'079'307.40</b>	<b>843'341.74</b>
	<i>Nettoergebnis</i>		<i>3'337'600.00</i>		<i>3'407'100.00</i>		<i>3'235'965.66</i>
<b>021</b>	<b>Abteilung Finanzen und Steuern</b>	<b>1'481'800.00</b>	<b>184'000.00</b>	<b>1'460'300.00</b>	<b>179'000.00</b>	<b>1'422'454.29</b>	<b>179'739.72</b>
	<i>Nettoergebnis</i>		<i>1'297'800.00</i>		<i>1'281'300.00</i>		<i>1'242'714.57</i>
<b>0210</b>	<b>Abteilung Finanzen und Steuern</b>	<b>1'481'800.00</b>	<b>184'000.00</b>	<b>1'460'300.00</b>	<b>179'000.00</b>	<b>1'422'454.29</b>	<b>179'739.72</b>
3000.00	Tag- und Sitzungsgelder	2'600.00		3'000.00		2'560.00	
3010.00	Löhne Verwaltungs- und Betriebspersonal	1'013'500.00		1'015'500.00		1'025'421.40	
3010.09	EO- und Versicherungsleistungen	-500.00		-500.00		-18'492.60	
3040.00	Erziehungszulagen	3'600.00		3'600.00		4'800.00	
3050.00	AG-Beiträge AHV, IV, EO, ALV	62'500.00		63'100.00		66'001.30	
3052.00	AG-Beiträge an Pensionskassen	69'000.00		68'000.00		68'708.45	
3053.00	AG-Beiträge an Unfallversicherungen	9'100.00		10'500.00		9'670.60	
3054.00	AG-Beiträge Familienausgleichskasse	13'600.00		13'700.00		12'710.40	
3055.00	AG-Beiträge an Krankentaggeldversicherung	4'300.00		3'800.00		4'340.55	
3090.00	Aus- und Weiterbildung des Personals	16'400.00		10'800.00		1'850.00	
3099.00	Übriger Personalaufwand	1'200.00		1'200.00		1'264.85	
3100.00	Büromaterial	8'000.00		8'000.00		7'494.00	
3100.01	Kopienabrechnung	5'500.00		6'300.00		5'572.86	
3103.00	Fachliteratur, Zeitschriften	400.00		400.00		655.50	
3110.00	Büromöbel und -geräte	3'000.00		500.00		1'165.55	
3113.00	Hardware			1'000.00			
3118.00	Immaterielle Anlagen (Software)	700.00		700.00		700.00	
3130.00	Dienstleistungen Dritter			100.00			
3130.01	Telefonie und Kommunikation	1'400.00		2'400.00		1'310.64	
3130.02	Dienstleistungen Informatik (Support)	5'700.00		5'700.00		76.00	
3130.03	Porti und Versandkosten	24'000.00		24'000.00		28'251.11	
3130.05	Mitglieder- und Verbandsbeiträge	500.00		400.00		430.00	
3130.06	Betriebskosten	45'000.00		44'000.00		51'254.50	
3158.00	Unterhalt immaterielle Anlagen (Software)	43'100.00		30'600.00		34'585.05	
3161.01	Mieten Benützungskosten Kopierer/Drucker	6'700.00		6'500.00		6'623.33	
3170.00	Reisekosten und Spesen	400.00		400.00		373.80	
3180.09	Wertber. auf Forderungen (Senkung Delkreder)					-1'200.00	
3199.00	Übriger Betriebsaufwand	100.00		100.00		1.75	
3611.00	Entschädigungen an den Kanton	142'000.00		136'500.00		106'325.25	

Budget / 29.9.2016

Einwohnergemeinde

**Erfolgsrechnung**

1.1.2017 - 31.12.2017

Nummer	Erfolgsrechnung	Budget 2017		Budget 2016		Rechnung 2015	
		Aufwand	Ertrag	Aufwand	Ertrag	Aufwand	Ertrag
4210.00	Gebühren für Amtshandlungen		106'000.00		106'000.00		107'084.75
4260.00	Rückerstattungen (MWST-frei)		38'000.00		38'000.00		32'721.37
4270.00	Bussen		40'000.00		35'000.00		39'933.60
<b>022</b>	<b>Allgemeine Dienste, übrige Nettoergebnis</b>	<b>1'978'700.00</b>	<b>455'200.00</b> <i>1'523'500.00</i>	<b>2'076'600.00</b>	<b>427'500.00</b> <i>1'649'100.00</i>	<b>1'996'300.63</b>	<b>482'691.97</b> <i>1'513'608.66</i>
<b>0220</b>	<b>Allgemeine Dienste</b>	<b>174'500.00</b>	<b>304'700.00</b>	<b>232'500.00</b>	<b>296'000.00</b>	<b>221'289.57</b>	<b>315'488.62</b>
3053.00	AG-Beiträge an Unfallversicherungen	100.00					
3099.00	Übriger Personalaufwand	20'000.00		10'000.00		8'816.55	
3100.00	Büromaterial	15'000.00		18'000.00		17'629.10	
3118.00	Immaterielle Anlagen (Software)	6'000.00		75'000.00		46'288.80	
3130.00	Dienstleistungen Dritter	5'000.00		5'000.00		5'000.00	
3130.01	Telefonie und Kommunikation	11'000.00		11'000.00		9'118.24	
3130.03	Porti und Versandkosten	80'000.00		78'000.00		86'161.03	
3130.05	Mitglieder- und Verbandsbeiträge	1'400.00		1'300.00		1'356.20	
3132.00	Honorare externe Berater, Fachexperten	18'700.00		17'000.00		24'666.15	
3134.00	Sachversicherungsprämien	15'600.00		16'100.00		16'671.10	
3151.00	Unterhalt Apparate, Maschinen, Geräte, Werkzeuge	1'500.00		800.00		643.55	
3158.00	Unterhalt immaterielle Anlagen (Software)					4'938.85	
3170.00	Reisekosten und Spesen	200.00		300.00			
4260.00	Rückerstattungen (MWST-frei)		95'000.00		90'000.00		99'436.87
4612.00	Entschädigungen von Gemeinden		209'700.00		206'000.00		210'150.60
4699.10	Rückverteilung CO2-Abgabe						5'901.15
<b>0221</b>	<b>Abteilung Kanzlei und Dienste</b>	<b>557'500.00</b>	<b>14'000.00</b>	<b>604'800.00</b>	<b>10'000.00</b>	<b>570'990.97</b>	<b>14'515.85</b>
3000.00	Tag- und Sitzungsgelder	1'800.00		1'800.00		2'575.00	
3010.00	Löhne Verwaltungs- und Betriebspersonal	429'000.00		450'800.00		437'967.55	
3040.00	Erziehungszulagen	3'000.00		1'800.00		1'800.00	
3050.00	AG-Beiträge AHV, IV, EO, ALV	26'500.00		28'300.00		27'832.00	
3052.00	AG-Beiträge an Pensionskassen	36'000.00		43'200.00		41'799.40	
3053.00	AG-Beiträge an Unfallversicherungen	2'700.00		4'000.00		3'732.15	
3054.00	AG-Beiträge Familienausgleichskasse	6'000.00		6'200.00		5'512.75	
3055.00	AG-Beiträge an Krankentaggeldversicherung	1'500.00		1'700.00		1'627.20	
3090.00	Aus- und Weiterbildung des Personals	3'000.00		5'000.00		6'470.10	
3091.00	Personalwerbung					1'347.90	
3099.00	Übriger Personalaufwand	10'800.00		800.00		585.90	
3100.00	Büromaterial	1'800.00		1'800.00		2'460.12	
3100.01	Kopienabrechnung	7'000.00		7'500.00		6'886.55	

**Erfolgsrechnung**

Budget / 29.9.2016

1.1.2017 - 31.12.2017

Einwohnergemeinde

Nummer	Erfolgsrechnung		Budget 2017		Budget 2016		Rechnung 2015	
	Aufwand	Ertrag	Aufwand	Ertrag	Aufwand	Ertrag	Aufwand	Ertrag
3103.00	500.00				400.00		499.00	
3110.00					300.00			
3113.00	2'000.00				15'200.00		876.00	
3118.00					700.00			
3130.00	300.00				10'300.00		11'366.10	
3130.01	3'800.00				3'200.00		4'097.56	
3130.02	800.00				800.00		31.35	
3130.03	2'000.00				2'000.00		2'830.35	
3130.05	500.00				500.00		400.00	
3158.00	13'200.00				13'200.00		5'778.40	
3161.01	4'300.00				4'300.00		4'214.94	
3170.00	1'000.00				1'000.00		1'830.65	
3650.01							-1'530.00	
4210.00		14'000.00				10'000.00		13'846.20
4260.00								669.65
<b>0222</b>	<b>926'400.00</b>		<b>136'500.00</b>		<b>958'300.00</b>		<b>935'280.22</b>	<b>149'187.50</b>
3000.00	11'000.00				11'000.00		10'355.00	
3010.00	678'500.00				700'200.00		714'204.50	
3010.01	2'500.00				1'000.00		2'468.55	
3010.09							-40'280.50	
3040.00	3'300.00				3'300.00		3'240.00	
3050.00	42'300.00				43'700.00		43'361.90	
3052.00	61'000.00				64'500.00		63'472.20	
3053.00	8'200.00				9'600.00		8'535.95	
3054.00	9'200.00				9'400.00		8'510.95	
3055.00	2'600.00				2'800.00		2'592.00	
3090.00	4'000.00				6'000.00		5'715.80	
3099.00	1'000.00				1'000.00		879.55	
3100.00	2'000.00				3'000.00		2'340.44	
3100.01	4'700.00				4'700.00		4'868.66	
3102.00	1'000.00				1'000.00		1'175.60	
3103.00	1'500.00				2'000.00		1'882.20	
3110.00	1'000.00				500.00		1'429.90	
3113.00					500.00		1'533.00	
3118.00					700.00		901.60	
3130.01	3'700.00				3'700.00		3'645.20	
3130.03	4'500.00				4'500.00		6'412.80	
3130.05	100.00				100.00		60.00	

**Erfolgsrechnung**

Budget / 29.9.2016

Einwohnergemeinde

1.1.2017 - 31.12.2017

Nummer	Erfolgsrechnung	Budget 2017		Budget 2016		Rechnung 2015	
		Aufwand	Ertrag	Aufwand	Ertrag	Aufwand	Ertrag
3132.00	Honorare externe Berater, Fachexperten	55'000.00		55'000.00		54'088.45	
3158.00	Unterhalt immaterielle Anlagen (Software)	6'900.00		6'800.00		11'426.00	
3161.01	Mieten Benützungskosten Kopierer/Drucker	2'600.00		2'500.00		2'859.87	
3170.00	Reisekosten und Spesen	10'000.00		11'000.00		10'070.60	
3199.00	Übriger Betriebsaufwand	300.00		300.00			
3611.00	Entschädigungen an den Kanton	9'500.00		9'500.00		9'530.00	
4210.00	Gebühren für Amtshandlungen		115'000.00		105'000.00		125'034.00
4260.00	Rückerstattungen (MWST-frei)		500.00		500.00		
4310.00	Aktivierbare Eigenleistungen an Sachanlagen		20'000.00		15'000.00		20'388.50
4612.00	Entschädigungen von Gemeinden		1'000.00		1'000.00		3'765.00
<b>0223</b>	<b>Informatik / Zentrale Dienste</b>	<b>320'300.00</b>		<b>281'000.00</b>		<b>268'739.87</b>	<b>3'500.00</b>
3010.00	Löhne Verwaltungs- und Betriebspersonal	175'500.00		173'500.00		173'832.95	
3010.09	EO- und Versicherungsleistungen					-5'704.30	
3040.00	Erziehungszulagen	1'800.00		1'700.00		1'740.00	
3050.00	AG-Beiträge AHV, IV, EO, ALV	11'000.00		10'700.00		11'371.15	
3052.00	AG-Beiträge an Pensionskassen	13'000.00		13'400.00		12'570.20	
3053.00	AG-Beiträge an Unfallversicherungen	1'700.00		1'900.00		1'767.50	
3054.00	AG-Beiträge Familienausgleichskasse	2'400.00		2'400.00		2'224.60	
3055.00	AG-Beiträge an Krankentaggeldversicherung	700.00		700.00		656.85	
3090.00	Aus- und Weiterbildung des Personals	6'000.00		6'000.00		7'217.25	
3091.00	Personalwerbung					1'067.25	
3099.00	Übriger Personalaufwand	600.00		600.00			
3100.00	Büromaterial	200.00		200.00		292.45	
3102.00	Drucksachen, Publikationen					95.00	
3103.00	Fachliteratur, Zeitschriften	500.00		400.00		4'126.25	
3113.00	Hardware					2'003.30	
3118.00	Immaterielle Anlagen (Software)			1'500.00		1'011.35	
3130.00	Dienstleistungen Dritter	700.00		700.00		1'996.87	
3130.01	Telefonie und Kommunikation	42'600.00		2'300.00		4'001.95	
3130.02	Dienstleistungen Informatik (Support)	6'800.00		6'800.00			
3130.05	Mitglieder- und Verbandsbeiträge	200.00					
3132.00	Honorare externe Berater, Fachexperten					176.40	
3133.00	Informatik-Nutzungsaufwand	800.00		800.00		812.80	
3134.00	Sachversicherungsprämien	4'000.00		3'800.00		3'611.60	
3153.00	Unterhalt Informatik (Hardware)	29'400.00		28'000.00		25'562.50	
3158.00	Unterhalt immaterielle Anlagen (Software)	10'700.00		13'800.00		9'785.00	
3170.00	Reisekosten und Spesen	200.00		400.00		41.00	
3192.00	Abgeltung von Rechten	600.00		700.00		615.00	

**Erfolgsrechnung**

Budget / 29.9.2016

Einwohnergemeinde

1.1.2017 - 31.12.2017

Nummer	Erfolgsrechnung	Budget 2017		Budget 2016		Rechnung 2015	
		Aufwand	Ertrag	Aufwand	Ertrag	Aufwand	Ertrag
3611.00	Entschädigungen an den Kanton	10'900.00		10'700.00		7'864.95	
4260.00	Rückerstattungen (MWST-frei)						3'500.00
<b>029</b>	<b>Verwaltungsliegenschaften, übriges Nettoergebnis</b>	<b>597'800.00</b>	<b>81'500.00</b> <i>516'300.00</i>	<b>653'000.00</b>	<b>176'300.00</b> <i>476'700.00</i>	<b>660'552.48</b>	<b>180'910.05</b> <i>479'642.43</i>
<b>0290</b>	<b>Liegenschaften Verwaltungsvermögen</b>	<b>597'800.00</b>	<b>81'500.00</b>	<b>653'000.00</b>	<b>176'300.00</b>	<b>660'552.48</b>	<b>180'910.05</b>
3010.00	Löhne Verwaltungs- und Betriebspersonal	147'000.00		147'000.00		139'840.40	
3040.00	Erziehungszulagen	400.00		600.00		372.00	
3050.00	AG-Beiträge AHV, IV, EO, ALV	9'800.00		9'800.00		8'963.85	
3052.00	AG-Beiträge an Pensionskassen	15'600.00		16'200.00		14'551.85	
3053.00	AG-Beiträge an Unfallversicherungen	1'400.00		1'600.00		1'392.20	
3054.00	AG-Beiträge Familienausgleichskasse	1'900.00		2'200.00		1'746.95	
3055.00	AG-Beiträge an Krankentaggeldversicherung	600.00		800.00		517.60	
3090.00	Aus- und Weiterbildung des Personals	700.00		700.00			
3099.00	Übriger Personalaufwand	400.00		400.00		670.40	
3100.00	Büromaterial	100.00		100.00			
3100.01	Kopienabrechnung	600.00		500.00		578.45	
3101.00	Betriebs- und Verbrauchsmaterial	13'500.00		18'000.00		13'664.35	
3110.00	Büromöbel und -geräte	1'000.00		1'000.00		6'948.37	
3111.00	Maschinen und Geräte	4'600.00		5'400.00		5'731.60	
3112.00	Dienstkleider	1'000.00		1'000.00			
3120.00	Ver- und Entsorgung LS VV	61'200.00		77'000.00		103'613.45	
3130.00	Dienstleistungen Dritter	1'000.00		8'900.00		11'765.75	
3130.01	Telefonie und Kommunikation	1'800.00		1'700.00		6'731.79	
3134.00	Sachversicherungsprämien	6'800.00		9'500.00		9'470.80	
3144.00	Unterhalt Hochbauten	45'300.00		66'000.00		63'638.97	
3151.00	Unterhalt Apparate, Maschinen, Geräte, Werkzeuge	1'000.00		2'000.00		483.15	
3158.00	Unterhalt immaterielle Anlagen (Software)					884.00	
3160.00	Miete und Pacht Liegenschaften	16'400.00		16'400.00		17'232.90	
3161.01	Mieten Benützungskosten Kopierer/Drucker	500.00		500.00		518.40	
3170.00	Reisekosten und Spesen	500.00		300.00		430.50	
3199.00	Übriger Betriebsaufwand	1'300.00		1'300.00		808.00	
3300.40	Planm. Abschr. Hochbauten allg. Haushalt	234'100.00		234'100.00		234'070.00	
3320.90	Planm. Abschr. übr. immat. Anlagen allg. Haus	14'300.00		14'300.00			
3910.00	Int. Verrechnung von Dienstleistungen	15'000.00		30'000.00		15'926.75	
4240.00	Benützungsgebühren und Dienstleistungen						20.00
4260.00	Rückerstattungen (MWST-frei)		10'000.00		1'000.00		26'584.05
4470.00	Pacht- und Mietzinse Liegenschaften VV		55'300.00		159'100.00		137'506.00

Budget / 29.9.2016

Einwohnergemeinde

**Erfolgsrechnung**

1.1.2017 - 31.12.2017

Nummer	Erfolgsrechnung	Budget 2017		Budget 2016		Rechnung 2015	
		Aufwand	Ertrag	Aufwand	Ertrag	Aufwand	Ertrag
4612.00	Entschädigungen von Gemeinden		16'200.00		16'200.00		16'800.00
<b>1</b>	<b>ÖFF.ORDNUNG U.SICHERHEIT, VERTEIDIGUNG</b>						
	<i>Nettoergebnis</i>	3'363'500.00	1'939'300.00	3'361'100.00	1'984'400.00	3'454'531.18	1'997'243.70
			1'424'200.00		1'376'700.00		1'457'287.48
<b>11</b>	<b>Öffentliche Sicherheit</b>						
	<i>Nettoergebnis</i>	310'000.00	310'000.00	325'800.00	325'800.00	246'553.58	150.00
							246'403.58
<b>111</b>	<b>Polizei</b>						
	<i>Nettoergebnis</i>	310'000.00	310'000.00	325'800.00	325'800.00	246'553.58	150.00
							246'403.58
<b>1110</b>	<b>Polizei</b>						
3100.01	Kopienabrechnung	310'000.00		325'800.00		246'553.58	150.00
3113.00	Hardware	400.00		400.00		355.51	
3130.01	Telefonie und Kommunikation	300.00		200.00		310.80	
3158.00	Unterhalt immaterielle Anlagen (Software)					984.00	
3161.01	Mieten Benützungskosten Kopierer/Drucker	1'000.00		1'000.00		965.52	
3612.00	Entschädigung an Gemeinden und Gemeindeverbände	308'300.00		323'700.00		243'937.75	
4270.00	Bussen						150.00
<b>014</b>	<b>Allgemeines Rechtswesen</b>						
	<i>Nettoergebnis</i>	1'180'500.00	739'500.00	1'138'300.00	758'300.00	1'212'129.92	747'071.17
			441'000.00		380'000.00		465'058.75
<b>0140</b>	<b>Allgemeines Rechtswesen</b>						
	<i>Nettoergebnis</i>	1'180'500.00	739'500.00	1'138'300.00	758'300.00	1'212'129.92	747'071.17
			441'000.00		380'000.00		465'058.75
<b>1400</b>	<b>Allgemeines Rechtswesen</b>						
3102.00	Drucksachen, Publikationen	103'700.00	57'500.00	90'800.00	30'000.00	98'242.20	68'942.60
3118.00	Immaterielle Anlagen (Software)	6'000.00		4'000.00		6'230.05	
3130.00	Dienstleistungen Dritter	30'000.00		5'000.00		19'718.70	
3132.00	Honorare externe Berater, Fachexperten	20'000.00		20'000.00		32'882.60	
3158.00	Unterhalt immaterielle Anlagen (Software)	3'200.00		3'000.00		2'407.30	
3181.00	Tatsächliche Forderungsverluste					1'837.50	
3612.00	Entschädigung an Gemeinden und Gemeindeverbände	44'500.00	55'000.00	38'800.00	25'000.00	35'166.05	54'689.00
4210.00	Gebühren für Amtshandlungen				5'000.00		11'353.60
4260.00	Rückstellungen (MWST-frei)						200.00
4270.00	Bussen						2'700.00
4611.00	Entschädigung von Kantonen		2'500.00				

Budget / 29.9.2016

Einwohnergemeinde

**Erfolgsrechnung**

1.1.2017 - 31.12.2017

Nummer	Erfolgsrechnung	Budget 2017		Budget 2016		Rechnung 2015	
		Aufwand	Ertrag	Aufwand	Ertrag	Aufwand	Ertrag
<b>1401</b>	<b>Gemeindebüro</b>	<b>369'600.00</b>	<b>140'000.00</b>	<b>382'300.00</b>	<b>155'300.00</b>	<b>405'772.27</b>	<b>140'741.73</b>
3010.00	Löhne Verwaltungs- und Betriebspersonal	204'700.00		204'700.00		234'310.10	
3040.00	Erziehungszulagen					360.00	
3050.00	AG-Beiträge AHV, IV, EO, ALV	12'900.00		12'900.00		14'771.70	
3052.00	AG-Beiträge an Pensionskassen	10'500.00		11'600.00		14'287.05	
3053.00	AG-Beiträge an Unfallversicherungen	2'100.00		2'100.00		2'362.00	
3054.00	AG-Beiträge Familienausgleichskasse	2'800.00		2'900.00		2'907.40	
3055.00	AG-Beiträge an Krankentaggeldversicherung	900.00		900.00		938.75	
3090.00	Aus- und Weiterbildung des Personals	5'400.00		500.00		700.00	
3099.00	Übriger Personalaufwand	500.00		500.00		419.90	
3100.00	Büromaterial	1'800.00		1'800.00		2'298.32	
3100.01	Kopienabrechnung	1'500.00		1'500.00		1'408.97	
3102.00	Drucksachen, Publikationen	200.00				486.30	
3113.00	Hardware	700.00				1'640.00	
3130.00	Dienstleistungen Dritter	88'000.00		105'000.00		88'220.50	
3130.01	Telefonie und Kommunikation	700.00		700.00		699.80	
3130.02	Dienstleistungen Informatik (Support)	5'700.00		5'700.00		9'720.00	
3130.05	Mitglieder- und Verbandsbeiträge	200.00		100.00		170.00	
3150.00	Unterhalt Büromöbel und -geräte	200.00		200.00			
3153.00	Unterhalt Informatik (Hardware)	200.00		200.00		181.45	
3158.00	Unterhalt immaterielle Anlagen (Software)	28'300.00		28'500.00		27'724.05	
3161.01	Mieten Benützungskosten Kopierer/Drucker	2'100.00		2'300.00		2'047.68	
3170.00	Reisekosten und Spesen	100.00		100.00		118.30	
3181.00	Tatsächliche Forderungsverluste	100.00		100.00			
4210.00	Gebühren für Amtshandlungen		139'700.00		155'000.00		140'506.93
4260.00	Rückerstattungen (MWST-frei)		300.00		300.00		234.80
<b>1403</b>	<b>Berufsbeistandsschaft</b>	<b>333'300.00</b>	<b>7'000.00</b>	<b>272'600.00</b>	<b>7'000.00</b>	<b>291'931.33</b>	<b>5'580.25</b>
3010.00	Löhne Verwaltungs- und Betriebspersonal	256'200.00		201'900.00		198'694.00	
3040.00	Erziehungszulagen	1'000.00		1'000.00		960.00	
3050.00	AG-Beiträge AHV, IV, EO, ALV	16'500.00		12'800.00		12'846.65	
3052.00	AG-Beiträge an Pensionskassen	20'400.00		16'900.00		16'387.20	
3053.00	AG-Beiträge an Unfallversicherungen	2'800.00		2'000.00		1'994.75	
3054.00	AG-Beiträge Familienausgleichskasse	3'500.00		2'700.00		2'496.60	
3055.00	AG-Beiträge an Krankentaggeldversicherung	1'200.00		1'000.00		963.35	
3090.00	Aus- und Weiterbildung des Personals	1'500.00		3'500.00		1'440.00	
3099.00	Übriger Personalaufwand	200.00		300.00		111.10	
3100.00	Büromaterial	2'000.00		1'800.00		1'569.97	
3100.01	Kopienabrechnung	900.00		900.00		715.57	

Budget / 29.9.2016

1.1.2017 - 31.12.2017

Einwohnergemeinde

**Erfolgsrechnung**

Nummer	Erfolgsrechnung		Budget 2017		Budget 2016		Rechnung 2015	
	Aufwand	Ertrag	Aufwand	Ertrag	Aufwand	Ertrag	Aufwand	Ertrag
3103.00	Fachliteratur, Zeitschriften						112.00	
3110.00	Büromöbel und -geräte						2'340.80	
3113.00	Hardware						657.00	
3130.00	Dienstleistungen Dritter		15'000.00		18'000.00		39'100.00	
3130.01	Telefonie und Kommunikation		1'400.00		1'400.00		1'178.88	
3130.03	Porti und Versandkosten		2'000.00		1'600.00		1'987.55	
3130.05	Mitglieder- und Verbandsbeiträge		600.00		600.00		600.00	
3158.00	Unterhalt immaterielle Anlagen (Software)		4'600.00		3'100.00		4'205.85	
3161.01	Mieten Benützungskosten Kopierer/Drucker		1'000.00		1'100.00		1'017.36	
3170.00	Reisekosten und Spesen		2'500.00		2'000.00		2'552.70	
4210.00	Gebühren für Amtshandlungen			7'000.00		7'000.00		5'580.25
<b>1407</b>	<b>Regionales Betriebsamt</b>		<b>373'900.00</b>	<b>535'000.00</b>	<b>392'600.00</b>	<b>566'000.00</b>	<b>416'184.12</b>	<b>531'806.59</b>
3010.00	Löhne Verwaltungs- und Betriebspersonal		267'500.00		282'600.00		301'682.60	
3010.01	Löhne Teilzeitpersonal Stundenlohn						8'287.20	
3040.00	Erziehungszulagen						1'260.00	
3050.00	AG-Beiträge AHV, IV, EO, ALV		16'900.00		17'900.00		19'382.50	
3052.00	AG-Beiträge an Pensionskassen		20'300.00		24'000.00		21'412.20	
3053.00	AG-Beiträge an Unfallversicherungen		2'800.00		3'000.00		2'798.65	
3054.00	AG-Beiträge Familienausgleichskasse		3'600.00		4'000.00		3'815.90	
3055.00	AG-Beiträge an Krankentaggeldversicherung		1'300.00		1'300.00		1'249.10	
3090.00	Aus- und Weiterbildung des Personals		2'200.00		6'200.00		900.00	
3091.00	Personalwerbung						1'045.60	
3099.00	Übriger Personalaufwand		600.00		500.00			
3100.00	Büromaterial		1'600.00		5'500.00		1'531.75	
3100.01	Kopienabrechnung		1'500.00		1'500.00		1'462.08	
3103.00	Fachliteratur, Zeitschriften		200.00				70.00	
3110.00	Büromöbel und -geräte		300.00		300.00		2'313.80	
3130.00	Dienstleistungen Dritter						100.00	
3130.01	Telefonie und Kommunikation		800.00		400.00		484.00	
3130.02	Dienstleistungen Informatik (Support)		1'800.00		2'100.00			
3130.03	Porti und Versandkosten		35'000.00		33'000.00		37'173.50	
3130.05	Mitglieder- und Verbandsbeiträge		100.00		100.00		50.00	
3150.00	Unterhalt Büromöbel und -geräte		100.00		100.00			
3158.00	Unterhalt immaterielle Anlagen (Software)		6'700.00		6'700.00		7'992.20	
3160.00	Miete und Pacht Liegenschaften		7'200.00					
3161.01	Mieten Benützungskosten Kopierer/Drucker		2'400.00		2'400.00		2'190.24	
3170.00	Reisekosten und Spesen		1'000.00		1'000.00		982.80	
4210.00	Gebühren für Amtshandlungen			520'000.00		550'000.00		516'731.59



Budget / 29.9.2016

Einwohnergemeinde

**Erfolgsrechnung**

1.1.2017 - 31.12.2017

Nummer	Erfolgsrechnung	Budget 2017		Budget 2016		Rechnung 2015	
		Aufwand	Ertrag	Aufwand	Ertrag	Aufwand	Ertrag
4612.00	Entschädigungen von Gemeinden		15'000.00		16'000.00		15'075.00
<b>15</b>	<b>Feuerwehr</b>	<b>1'634'100.00</b>	<b>1'130'600.00</b>	<b>1'646'200.00</b>	<b>1'131'400.00</b>	<b>1'728'024.98</b>	<b>1'143'232.33</b>
	<i>Nettoergebnis</i>		<i>503'500.00</i>		<i>514'800.00</i>		<i>584'792.65</i>
<b>150</b>	<b>Feuerwehr</b>	<b>1'634'100.00</b>	<b>1'130'600.00</b>	<b>1'646'200.00</b>	<b>1'131'400.00</b>	<b>1'728'024.98</b>	<b>1'143'232.33</b>
	<i>Nettoergebnis</i>		<i>503'500.00</i>		<i>514'800.00</i>		<i>584'792.65</i>
<b>1500</b>	<b>Feuerwehr</b>	<b>878'500.00</b>	<b>375'000.00</b>	<b>889'800.00</b>	<b>375'000.00</b>	<b>955'102.85</b>	<b>370'310.20</b>
3181.00	Tatsächliche Forderungsverluste	4'000.00		4'000.00		5'531.50	
3181.09	Eingang abgeschriebener Forderungen	1'000.00		1'000.00		-723.10	
3300.40	Planm.-Abschr.Hochbauten allg.Haushalt	112'000.00		112'000.00		112'010.00	
3300.60	Planm.-Abschr.Mobilien VV allg.Haushalt	59'500.00		52'600.00		44'300.00	
3612.00	Entschädigung an Gemeinden und Gemeindeverbände	702'000.00		720'200.00		793'984.45	
4200.00	Ersatzabgaben QSst.		100'000.00				106'339.10
4200.01	Ersatzabgaben ord. Steuern		275'000.00				263'971.10
<b>1506</b>	<b>Feuerwehr Möhlin Zeiningen</b>	<b>755'600.00</b>	<b>755'600.00</b>	<b>756'400.00</b>	<b>756'400.00</b>	<b>772'922.13</b>	<b>772'922.13</b>
3000.00	Tag- und Sitzungsgelder	2'500.00		2'500.00			
3010.00	Löhne Verwaltungs- und Betriebspersonal	320'600.00		308'500.00		349'291.55	
3010.01	Löhne Teilzeitpersonal Stundenlohn	8'500.00		8'500.00		7'473.25	
3050.00	AG-Beiträge AHV, IV, EO, ALV	8'000.00		8'000.00		7'906.20	
3052.00	AG-Beiträge an Pensionskassen	10'400.00		10'300.00		10'488.00	
3053.00	AG-Beiträge an Unfallversicherungen	4'200.00		4'200.00		4'414.05	
3054.00	AG-Beiträge Familienausgleichskasse	1'700.00		1'700.00		1'553.10	
3055.00	AG-Beiträge an Krankentaggeldversicherung	400.00		500.00		394.40	
3090.00	Aus- und Weiterbildung des Personals	13'000.00		16'000.00		9'417.65	
3099.00	Übriger Personalaufwand	2'700.00		2'700.00		1'138.50	
3100.00	Büromaterial	6'000.00		4'000.00		8'303.85	
3100.01	Kopienabrechnung	800.00		600.00		446.82	
3101.00	Betriebs- und Verbrauchsmaterial	33'000.00		43'000.00		35'788.40	
3102.00	Drucksachen, Publikationen	1'000.00		500.00		209.00	
3103.00	Fachliteratur, Zeitschriften	3'800.00		3'600.00		3'861.00	
3111.00	Maschinen und Geräte	56'600.00		56'000.00		67'390.20	
3112.00	Dienstkleider	50'000.00		30'000.00		29'899.50	
3113.00	Hardware	200.00		2'800.00			
3118.00	Immaterielle Anlagen (Software)	200.00		200.00		196.35	
3120.00	Ver- und Entsorgung LS VV	19'200.00		18'000.00		17'116.55	
3130.00	Dienstleistungen Dritter	12'000.00		15'000.00		27'712.35	

Budget / 29.9.2016

Einwohnergemeinde

**Erfolgsrechnung**

1.1.2017 - 31.12.2017

Nummer	Erfolgsrechnung	Budget 2017		Budget 2016		Rechnung 2015	
		Aufwand	Ertrag	Aufwand	Ertrag	Aufwand	Ertrag
3130.01	Telefonie und Kommunikation	13'100.00		13'500.00		13'598.22	
3130.02	Dienstleistungen Informatik (Support)			200.00			
3130.03	Porti und Versandkosten	400.00		400.00		454.15	
3130.05	Mitglieder- und Verbandsbeiträge	3'500.00		3'200.00		2'697.00	
3134.00	Sachversicherungsprämien	16'100.00		16'100.00		16'311.50	
3144.00	Unterhalt Hochbauten	20'600.00		4'600.00		5'037.05	
3151.00	Unterhalt Apparate, Maschinen, Geräte, Werkzeuge	30'000.00		30'000.00		29'492.35	
3151.01	Unterhalt Fahrzeuge	45'000.00		72'000.00		50'139.70	
3161.00	Mieten, Benützungskosten Anlagen	6'200.00		6'000.00		1'811.55	
3161.01	Mieten Benützungskosten Kopierer/Drucker	1'000.00		900.00		961.64	
3170.00	Reisekosten und Spesen	14'500.00		14'500.00		14'650.45	
3611.00	Entschädigungen an den Kanton	10'400.00		10'400.00		11'892.00	
3612.00	Entschädigung an Gemeinden und Gemeindeverbände	10'000.00		10'000.00		10'000.00	
3632.00	Beiträge an Gemeinden und Gemeindeverbände			8'000.00			
3910.00	Int.Verrechnung von Dienstleistungen	30'000.00		30'000.00		32'875.80	
4240.00	Benützungsgebühren und Dienstleistungen		34'000.00		34'000.00		19'960.00
4260.00	Rückerstattungen (MWST-frei)		1'000.00		1'000.00		713.20
4611.00	Entschädigung von Kantonen		14'000.00		14'000.00		4'005.40
4612.00	Entschädigungen von Gemeinden		678'700.00		679'500.00		724'645.40
4631.00	Beiträge vom Kanton		27'900.00		27'900.00		16'248.13
4910.00	Int.Verrechnung v. Dienstleistungen						7'350.00
<b>16</b>	<b>Verteidigung</b>	<b>238'900.00</b>	<b>69'200.00</b>	<b>250'800.00</b>	<b>94'700.00</b>	<b>267'822.70</b>	<b>106'790.20</b>
	Nettoergebnis		169'700.00		156'100.00		161'032.50
<b>161</b>	<b>Militärische Verteidigung</b>	<b>58'300.00</b>	<b>42'300.00</b>	<b>58'300.00</b>	<b>42'300.00</b>	<b>77'336.70</b>	<b>61'997.05</b>
	Nettoergebnis		16'000.00		16'000.00		15'339.65
<b>1610</b>	<b>Militärische Verteidigung</b>	<b>24'500.00</b>	<b>8'500.00</b>	<b>24'500.00</b>	<b>8'500.00</b>	<b>24'180.65</b>	<b>8'841.00</b>
3010.00	Löhne Verwaltungs- und Betriebspersonal	7'800.00		7'800.00		7'726.55	
3040.00	Erziehungszulagen	100.00		100.00		96.00	
3050.00	AG-Beiträge AHV, IV, EO, ALV	500.00		600.00		495.45	
3052.00	AG-Beiträge an Pensionskassen	700.00		700.00		718.80	
3053.00	AG-Beiträge an Unfallversicherungen	100.00		100.00		76.70	
3054.00	AG-Beiträge Familienausgleichskasse	100.00		100.00		96.00	
3055.00	AG-Beiträge an Krankentaggeldversicherung	100.00		100.00		28.60	
3134.00	Sachversicherungsprämien	100.00		100.00		52.55	
3300.40	Planm.Abschr.Hochbauten allg.Haushalt	4'000.00		3'900.00		3'970.00	
3612.00	Entschädigung an Gemeinden und Gemeindeverbände	11'000.00		11'000.00		10'920.00	

**Erfolgsrechnung**

Budget / 29.9.2016

Einwohnergemeinde

1.1.2017 - 31.12.2017

Nummer	Erfolgsrechnung	Budget 2017		Budget 2016		Rechnung 2015	
		Aufwand	Ertrag	Aufwand	Ertrag	Aufwand	Ertrag
4240.00	Benützungsgebühren und Dienstleistungen		8'500.00		8'500.00		261.00
4470.00	Pacht- und Mietzinse Liegenschaften VV						8'580.00
<b>1616</b>	<b>Regionale Schiessanlage</b>	<b>33'800.00</b>	<b>33'800.00</b>	<b>33'800.00</b>	<b>33'800.00</b>	<b>53'156.05</b>	<b>53'156.05</b>
3120.00	Ver- und Entsorgung LS VV			1'000.00			
3134.00	Sachversicherungsprämien	2'400.00		2'600.00		2'244.95	
3143.00	Unterhalt Tiefbauten	1'500.00		1'500.00			
3144.00	Unterhalt Hochbauten	7'500.00		4'500.00		33'363.65	
3510.00	Einlage in Spezialfinanzierungen EK	8'900.00		10'700.00			
3612.00	Entschädigung an Gemeinden und Gemeindeverbände	1'000.00		1'000.00		1'000.00	
3636.00	Beiträge an private Organisationen ohne Erwerbszweck	6'500.00		6'500.00		6'500.00	
3910.00	Int.Verrechnung von Dienstleistungen	6'000.00		6'000.00		10'047.45	
4260.00	Rückerstattungen (MWST-frei)		3'000.00		3'000.00		8'602.20
4409.01	Verzinsung Nettoschuld / Nettovermögen		500.00		500.00		506.15
4470.00	Pacht- und Mietzinse Liegenschaften VV		300.00		300.00		
4501.00	Entnahmen aus Fonds des FK						14'047.70
4612.00	Entschädigungen von Gemeinden		30'000.00		30'000.00		30'000.00
<b>162</b>	<b>Zivile Verteidigung</b>	<b>180'600.00</b>	<b>26'900.00</b>	<b>192'500.00</b>	<b>52'400.00</b>	<b>190'486.00</b>	<b>44'793.15</b>
	<i>Nettoergebnis</i>		<i>153'700.00</i>		<i>140'100.00</i>		<i>145'692.85</i>
<b>1620</b>	<b>Zivilschutz</b>	<b>180'600.00</b>	<b>26'900.00</b>	<b>192'500.00</b>	<b>52'400.00</b>	<b>190'486.00</b>	<b>44'793.15</b>
3300.40	Planm.Abschr.Hochbauten allg.Haushalt					35'930.00	
3501.00	Einlagen in Fonds des FK	35'900.00		35'900.00		1'375.00	
3612.00	Entschädigung an Gemeinden und Gemeindeverbände	144'700.00		156'600.00		153'181.00	
4501.00	Entnahmen aus Fonds des FK		26'900.00		52'400.00		44'793.15
<b>2</b>	<b>BILDUNG</b>	<b>15'183'100.00</b>	<b>2'614'500.00</b>	<b>14'414'700.00</b>	<b>2'626'900.00</b>	<b>14'354'739.07</b>	<b>2'736'035.33</b>
	<i>Nettoergebnis</i>		<i>12'568'600.00</i>		<i>11'787'800.00</i>		<i>11'618'703.74</i>
<b>21</b>	<b>Obligatorische Schule</b>	<b>13'882'100.00</b>	<b>2'502'500.00</b>	<b>13'285'700.00</b>	<b>2'565'900.00</b>	<b>12'988'161.12</b>	<b>2'623'869.38</b>
	<i>Nettoergebnis</i>		<i>11'379'600.00</i>		<i>10'719'800.00</i>		<i>10'364'291.74</i>
<b>211</b>	<b>Eingangsstufe</b>	<b>819'700.00</b>		<b>757'100.00</b>		<b>714'291.64</b>	<b>5'020.00</b>
	<i>Nettoergebnis</i>		<i>819'700.00</i>		<i>757'100.00</i>		<i>709'271.64</i>
<b>2110</b>	<b>Kindergarten</b>	<b>819'700.00</b>		<b>757'100.00</b>		<b>714'291.64</b>	<b>5'020.00</b>
3090.00	Aus- und Weiterbildung des Personals	2'000.00		2'000.00		1'689.75	
3100.00	Büromaterial					429.00	

**Erfolgsrechnung**

1.1.2017 - 31.12.2017

Budget / 29.9.2016

Einwohnergemeinde

Nummer	Erfolgsrechnung	Budget 2017		Budget 2016		Rechnung 2015	
		Aufwand	Ertrag	Aufwand	Ertrag	Aufwand	Ertrag
3100.01	Kopienabrechnung	2'600.00		2'600.00		2'850.14	
3104.00	Lehrmittel allgemein	37'500.00		36'600.00		36'033.65	
3110.00	Büromöbel und -geräte	8'800.00		12'800.00		4'561.25	
3130.00	Dienstleistungen Dritter	1'200.00		1'200.00		1'119.25	
3130.01	Telefonie und Kommunikation	5'600.00		3'700.00		4'929.90	
3130.03	Porti und Versandkosten	300.00		300.00		300.00	
3150.00	Unterhalt Büromöbel und -geräte	900.00		900.00		57.00	
3158.00	Unterhalt immaterielle Anlagen (Software)	600.00		600.00		450.00	
3161.01	Mieten Benützungskosten Kopierer/Drucker	5'900.00		5'900.00		5'825.50	
3170.01	Kompetenzsumme, Repräsentationskosten	600.00		600.00		444.50	
3170.03	Schulreisen und Lager	4'800.00		5'100.00		3'721.30	
3300.60	Planm.Abschr.Mobilien VV allg.Haushalt	2'500.00					
3631.00	Beiträge an den Kanton	746'400.00		684'800.00		651'880.40	5'020.00
4632.00	Beiträge von Gemeinden und Gemeindeverbänden						
<b>212</b>	<b>Primarschule</b>	<b>2'791'200.00</b>	<b>2'791'200.00</b>	<b>2'534'500.00</b>	<b>2'534'500.00</b>	<b>2'737'293.63</b>	<b>35'700.00</b>
	<i>Nettoergebnis</i>						2'701'593.63
<b>2120</b>	<b>Primarstufe</b>	<b>2'791'200.00</b>		<b>2'534'500.00</b>		<b>2'737'293.63</b>	<b>35'700.00</b>
3100.00	Büromaterial	5'200.00		3'600.00		3'777.75	
3104.01	Lehrmittel Obermatt	58'300.00		51'200.00		51'129.50	
3104.02	Lehrmittel Fuchsrain	88'800.00		89'600.00		88'917.50	
3104.03	Lehrmittel Storebode	77'700.00		68'800.00		71'448.75	
3104.07	Lehrmittel Textiles Werken	30'700.00		31'400.00		25'584.45	
3110.00	Büromöbel und -geräte	46'400.00		55'300.00		77'518.10	
3130.01	Telefonie und Kommunikation	1'900.00		4'100.00		2'420.00	
3130.03	Porti und Versandkosten	1'100.00		1'100.00		518.60	
3170.00	Reisekosten und Spesen	1'500.00		1'500.00		1'084.55	
3170.01	Kompetenzsumme, Repräsentationskosten	2'100.00		1'800.00		2'213.00	
3170.04	Reisen, Lager, Aktionen Obermatt	14'300.00		13'900.00		7'702.28	
3170.05	Reisen, Lager, Aktionen Fuchsrain	21'100.00		21'600.00		18'883.50	
3170.06	Reisen, Lager, Aktionen Storebode	22'500.00		23'100.00		22'033.85	
3300.60	Planm.Abschr.Mobilien VV allg.Haushalt	16'300.00					
3631.00	Beiträge an den Kanton	2'390'300.00		2'154'500.00		2'344'502.80	
3637.00	Beiträge an private Haushalte	13'000.00		13'000.00		19'559.00	
4632.00	Beiträge von Gemeinden und Gemeindeverbänden						35'700.00
<b>213</b>	<b>Oberstufe</b>	<b>3'269'700.00</b>	<b>1'435'800.00</b>	<b>3'289'100.00</b>	<b>1'510'500.00</b>	<b>3'163'502.22</b>	<b>1'501'454.55</b>
	<i>Nettoergebnis</i>		<b>1'833'900.00</b>		<b>1'778'600.00</b>		<b>1'662'047.67</b>

Budget / 29.9.2016

Einwohnergemeinde

**Erfolgsrechnung**

1.1.2017 - 31.12.2017

Nummer	Erfolgsrechnung	Budget 2017		Budget 2016		Rechnung 2015	
		Aufwand	Ertrag	Aufwand	Ertrag	Aufwand	Ertrag
<b>2130</b>	<b>Oberstufe</b>	<b>3'269'700.00</b>	<b>1'435'800.00</b>	<b>3'289'100.00</b>	<b>1'510'500.00</b>	<b>3'163'502.22</b>	<b>1'501'454.55</b>
3100.00	Büromaterial	18'700.00		18'500.00		17'032.00	
3101.00	Betriebs- und Verbrauchsmaterial	2'400.00		2'700.00		881.45	
3104.04	Lehrmittel OS Steinli	55'000.00		60'000.00		64'449.40	
3104.05	Lehrmittel Bezirksschule	80'500.00		84'200.00		75'646.32	
3104.07	Lehrmittel Textiles Werken	10'500.00		12'400.00		11'455.05	
3105.00	Lebensmittel / Schulmaterial Hauswirtschaft	51'000.00		62'800.00		52'205.00	
3110.00	Büromöbel und -geräte	10'400.00		51'800.00		36'540.85	
3111.00	Maschinen und Geräte	6'500.00				22'909.80	
3130.01	Telefonie und Kommunikation	1'500.00		2'200.00		1'520.00	
3130.03	Porti und Versandkosten	600.00		600.00		771.05	
3150.00	Unterhalt Büromöbel und -geräte	8'000.00		8'000.00		3'375.20	
3151.00	Unterhalt Apparate, Maschinen, Geräte, Werkzeuge	2'000.00		2'000.00		3'618.50	
3161.00	Mieten, Benützungskosten Anlagen					21'412.20	
3170.00	Reisekosten und Spesen	1'800.00		1'900.00		1'935.15	
3170.01	Kompetenzsumme, Repräsentationskosten	1'600.00		1'600.00		1'739.30	
3170.03	Schulreisen und Lager	500.00		500.00		250.00	
3170.07	Reisen, Lager, Aktionen Steinli	31'500.00		32'000.00		40'707.65	
3170.08	Reisen, Lager, Aktionen Bezirksschule	71'800.00		71'700.00		37'881.80	
3300.60	Planm.Abschr.Mobilien VV allg.Haushalt	47'200.00					
3612.00	Entschädigung an Gemeinden und Gemeindeverbände	162'200.00		151'800.00		97'072.00	
3631.00	Beiträge an den Kanton	2'461'600.00		2'521'400.00		2'578'169.70	
3632.00	Beiträge an Gemeinden und Gemeindeverbände	244'400.00		198'000.00		93'929.80	
3637.00	Beiträge an private Haushalte			5'000.00			
4260.00	Rückerstattungen (MWST-frei)		593'400.00		655'500.00		3'860.00
4612.00	Entschädigungen von Gemeinden						468'112.55
4631.00	Beiträge vom Kanton		842'400.00		855'000.00		29'100.00
4632.00	Beiträge von Gemeinden und Gemeindeverbänden						1'000'382.00
<b>214</b>	<b>Musikschule</b>	<b>880'600.00</b>	<b>348'200.00</b>	<b>904'000.00</b>	<b>328'000.00</b>	<b>898'367.61</b>	<b>343'627.60</b>
	<i>Nettoergebnis</i>		<i>532'400.00</i>		<i>576'000.00</i>		<i>554'740.01</i>
<b>2140</b>	<b>Musikschule</b>	<b>880'600.00</b>	<b>348'200.00</b>	<b>904'000.00</b>	<b>328'000.00</b>	<b>898'367.61</b>	<b>343'627.60</b>
3000.00	Tag- und Sitzungsgelder	4'700.00		4'700.00		5'000.00	
3010.00	Löhne Verwaltungs- und Betriebspersonal	83'200.00		87'000.00		92'127.85	
3020.00	Löhne der Lehrkräfte	630'000.00		651'600.00		650'279.45	
3020.01	Löhne Schülämter	10'200.00				8'125.30	
3020.09	Erstattung von Lohn der Lehrkräfte					-15'386.50	

**Erfolgsrechnung**

Budget / 29.9.2016

1.1.2017 - 31.12.2017

Einwohnergemeinde

Nummer	Erfolgsrechnung	Budget 2017		Budget 2016		Rechnung 2015	
		Aufwand	Ertrag	Aufwand	Ertrag	Aufwand	Ertrag
3040.00	Erziehungszulagen			400.00		180.00	
3050.00	AG-Beiträge AHV, IV, EO, ALV	47'000.00		46'600.00		45'374.20	
3052.00	AG-Beiträge an Pensionskassen	56'000.00		62'000.00		55'695.20	
3053.00	AG-Beiträge an Unfallversicherungen	1'000.00		1'700.00		998.40	
3054.00	AG-Beiträge Familienausgleichskasse	9'000.00		10'000.00		8'819.85	
3055.00	AG-Beiträge an Krankentaggeldversicherung	2'500.00		2'700.00		2'812.00	
3090.00	Aus- und Weiterbildung des Personals	1'000.00		1'000.00		1'350.00	
3091.00	Personalwerbung	400.00				980.40	
3099.00	Übriger Personalaufwand	500.00		600.00		395.95	
3100.00	Büromaterial	100.00		100.00		74.90	
3100.01	Kopierabrechnung	100.00		100.00		79.88	
3104.00	Lehrmittel allgemein	500.00		500.00			
3111.00	Maschinen und Geräte	3'300.00		2'900.00		5'701.00	
3113.00	Hardware			400.00			
3130.00	Dienstleistungen Dritter	1'000.00		1'000.00		1'994.55	
3130.01	Telefonie und Kommunikation	300.00		300.00		120.40	
3130.02	Dienstleistungen Informatik (Support)	500.00		500.00			
3130.05	Mitglieder- und Verbandsbeiträge	1'800.00		1'800.00		1'685.00	
3151.00	Unterhalt Apparate, Maschinen, Geräte, Werkzeuge	3'900.00		6'100.00		4'876.95	
3158.00	Unterhalt immaterielle Anlagen (Software)	600.00		700.00		597.80	
3160.00	Miete und Pacht Liegenschaften	5'300.00		5'100.00		5'302.40	
3161.00	Mieten, Benützungskosten Anlagen	600.00		600.00		779.95	
3161.01	Mieten Benützungskosten Kopierer/Drucker	300.00		300.00		208.98	
3170.00	Reisekosten und Spesen	1'700.00		1'500.00		1'410.95	
3170.01	Kompetenzsumme, Repräsentationskosten	5'000.00		5'000.00		2'235.00	
3181.00	Tatsächliche Forderungsverluste	500.00		1'000.00		320.00	
3511.00	Einlagen in Fonds des EK	2'000.00				4'236.15	
3612.00	Entschädigung an Gemeinden und Gemeindeverbände	5'600.00		7'800.00		9'434.80	
3637.00	Beiträge an private Haushalte	2'000.00				2'556.80	
4231.00	Kursgelder		345'000.00		328'000.00		334'808.80
4260.00	Rückerstattungen (MWST-frei)		500.00				2'025.85
4390.00	Übriger Ertrag		2'000.00				3'937.80
4409.01	Verzinsung Nettoschuld / Nettovermögen		300.00				298.35
4511.00	Entnahmen aus Fonds EK		400.00				2'556.80
<b>217</b>	<b>Schulliegenschaften</b>	<b>4'161'700.00</b>	<b>614'800.00</b>	<b>4'071'700.00</b>	<b>675'400.00</b>	<b>3'825'224.64</b>	<b>690'192.55</b>
	<i>Nettoergebnis</i>		<i>3'546'900.00</i>		<i>3'396'300.00</i>		<i>3'135'032.09</i>
<b>2170</b>	<b>Schulliegenschaften</b>	<b>3'703'800.00</b>	<b>611'300.00</b>	<b>3'601'700.00</b>	<b>671'800.00</b>	<b>3'447'602.09</b>	<b>686'687.25</b>

**Erfolgsrechnung**

Budget / 29.9.2016

Einwohnergemeinde

1.1.2017 - 31.12.2017

Nummer	Erfolgsrechnung	Budget 2017		Budget 2016		Rechnung 2015	
		Aufwand	Ertrag	Aufwand	Ertrag	Aufwand	Ertrag
3010.00	Löhne Verwaltungs- und Betriebspersonal	987'200.00		973'200.00		963'282.75	
3010.01	Löhne Teilzeitpersonal Stundenlohn	54'000.00		54'000.00		45'262.80	
3010.09	EO- und Versicherungsleistungen	-1'000.00		-4'000.00		-1'084.60	
3040.00	Erziehungszulagen	5'200.00		6'200.00		5'244.00	
3050.00	AG-Beiträge AHV, IV, EO, ALV	64'500.00		65'100.00		63'527.95	
3052.00	AG-Beiträge an Pensionskassen	72'700.00		74'700.00		74'054.60	
3053.00	AG-Beiträge an Unfallversicherungen	10'400.00		10'600.00		9'845.55	
3054.00	AG-Beiträge Familienausgleichskasse	13'800.00		14'300.00		12'395.30	
3055.00	AG-Beiträge an Krankentaggeldversicherung	4'000.00		5'000.00		3'761.10	
3090.00	Aus- und Weiterbildung des Personals	11'000.00		14'000.00		13'660.70	
3091.00	Personalwerbung	1'500.00		500.00			
3099.00	Übriger Personalaufwand	2'000.00		2'000.00		3'859.20	
3100.01	Kopienabrechnung	300.00		300.00		265.71	
3101.00	Betriebs- und Verbrauchsmaterial	100'000.00		100'000.00		89'917.90	
3110.00	Büromöbel und -geräte	2'500.00		2'500.00		2'945.45	
3111.00	Maschinen und Geräte	36'300.00		32'800.00		144'624.30	
3112.00	Dienstkleider	10'500.00		10'500.00		8'651.75	
3113.00	Hardware	1'000.00					
3118.00	Immaterielle Anlagen (Software)	400.00		400.00		250.00	
3120.00	Ver- und Entsorgung LS VV	382'000.00		382'200.00		395'480.35	
3130.00	Dienstleistungen Dritter	2'500.00		40'500.00		34'672.95	
3130.01	Telefonie und Kommunikation	4'700.00		4'400.00		5'727.42	
3134.00	Sachversicherungsprämien	60'000.00		60'000.00		58'411.60	
3137.00	Steuern und Abgaben	100.00					
3144.00	Unterhalt Hochbauten	270'000.00		285'000.00		311'077.35	
3144.01	Baul.UH d.Dritte einmalig					137'965.30	
3150.00	Unterhalt Büromöbel und -geräte	3'000.00		9'000.00		1'032.95	
3151.00	Unterhalt Apparate, Maschinen, Geräte, Werkzeuge	4'500.00		6'000.00		3'778.70	
3158.00	Unterhalt immaterielle Anlagen (Software)	3'000.00					
3161.00	Mieten, Benützungskosten Anlagen	11'700.00		8'700.00		11'073.80	
3161.01	Mieten Benützungskosten Kopierer/Drucker	500.00		500.00		498.96	
3170.00	Reisekosten und Spesen	500.00		500.00		672.70	
3300.30	Planm.Abschr. Tiefbauten allg.Haushalt	14'100.00		14'100.00		14'070.00	
3300.40	Planm.Abschr.Hochbauten allg.Haushalt	1'338'700.00		1'206'900.00		868'838.90	
3612.00	Entschädigung an Gemeinden und Gemeindeverbände	162'200.00		151'800.00		98'200.00	
3910.00	Int.Verrechnung von Dienstleistungen	70'000.00		70'000.00		65'636.65	
4240.00	Benützungsgebühren und Dienstleistungen		10'000.00		8'000.00		14'183.60
4260.00	Rückstellungen (MWST-frei)		1'000.00		1'000.00		8'262.35
4470.00	Pacht- und Mietzinse Liegenschaften VV		6'900.00		7'300.00		6'875.00

**Erfolgsrechnung**

Budget / 29.9.2016

1.1.2017 - 31.12.2017

Einwohnergemeinde

Nummer	Erfolgsrechnung	Budget 2017		Budget 2016		Rechnung 2015	
		Aufwand	Ertrag	Aufwand	Ertrag	Aufwand	Ertrag
4512.00	Entnahme aus Legate u. Stift. EK		593'400.00		655'500.00		137'966.30
4612.00	Entschädigungen von Gemeinden						519'400.00
<b>2175</b>	<b>Kindergartenliegenschaften</b>	<b>457'900.00</b>	<b>3'500.00</b>	<b>470'000.00</b>	<b>3'600.00</b>	<b>377'622.55</b>	<b>3'505.30</b>
3010.00	Löhne Verwaltungs- und Betriebspersonal	68'600.00		68'600.00		52'702.00	
3010.01	Löhne Teilzeitpersonal Stundenlohn	30'000.00		30'000.00		31'608.25	
3040.00	Erziehungszulagen					72.00	
3050.00	AG-Beiträge AHV, IV, EO, ALV	6'000.00		6'200.00		5'434.45	
3052.00	AG-Beiträge an Pensionskassen	5'000.00		5'800.00		4'718.35	
3053.00	AG-Beiträge an Unfallversicherungen	700.00		1'000.00		628.40	
3054.00	AG-Beiträge Familienausgleichskasse	1'100.00		1'400.00		1'056.10	
3055.00	AG-Beiträge an Krankentaggeldversicherung	300.00		300.00		247.00	
3099.00	Übriger Personalaufwand	200.00		200.00		150.00	
3101.00	Betriebs- und Verbrauchsmaterial	11'900.00		11'800.00		8'754.85	
3110.00	Büromöbel und -geräte	2'000.00		5'900.00		3'463.00	
3120.00	Ver- und Entsorgung LS VV	38'200.00		42'500.00		37'481.40	
3130.00	Dienstleistungen Dritter	1'000.00		1'000.00			
3134.00	Sachversicherungsprämien	7'500.00		8'000.00		7'294.25	
3144.00	Unterhalt Hochbauten	65'000.00		75'000.00		34'924.00	
3151.00	Unterhalt Apparate, Maschinen, Geräte, Werkzeuge	1'000.00		2'000.00		414.90	
3160.00	Miete und Pacht Liegenschaften	15'600.00		15'600.00		15'600.00	
3300.40	Planm.Abschr.Hochbauten allg.Haushalt	143'800.00		144'700.00		106'220.00	
3910.00	Int. Verrechnung von Dienstleistungen	60'000.00	3'500.00	50'000.00	3'500.00	66'853.60	3'505.30
4260.00	Rückerstattungen (MWST-frei)				100.00		
4470.00	Pacht- und Mietzinse Liegenschaften VV						
<b>218</b>	<b>Tagesbetreuung</b>	<b>48'700.00</b>	<b>48'700.00</b>	<b>48'700.00</b>	<b>52'000.00</b>	<b>21'178.95</b>	<b>21'178.95</b>
	<i>Nettoergebnis</i>						
<b>2180</b>	<b>Tagesbetreuung</b>	<b>48'700.00</b>	<b>48'700.00</b>	<b>48'700.00</b>	<b>52'000.00</b>	<b>21'178.95</b>	<b>21'178.95</b>
3010.01	Löhne Teilzeitpersonal Stundenlohn	15'000.00		15'000.00		6'560.65	
3020.00	Löhne der Lehrkräfte	30'000.00		30'000.00		12'492.35	
3050.00	AG-Beiträge AHV, IV, EO, ALV	2'800.00		2'800.00		1'717.40	
3053.00	AG-Beiträge an Unfallversicherungen	100.00		100.00		40.65	
3054.00	AG-Beiträge Familienausgleichskasse	800.00		800.00		367.90	
4637.00	Beiträge von privaten Haushalten		48'700.00				
<b>219</b>	<b>Obligatorische Schule, übriges</b>	<b>1'910'500.00</b>	<b>55'000.00</b>	<b>1'729'300.00</b>	<b>52'000.00</b>	<b>1'628'302.43</b>	<b>47'874.68</b>
	<i>Nettoergebnis</i>		<b>1'855'500.00</b>		<b>1'677'300.00</b>		<b>1'580'427.75</b>



Budget / 29.9.2016

Einwohnergemeinde

**Erfolgsrechnung**

1.1.2017 - 31.12.2017

Nummer	Erfolgsrechnung	Budget 2017		Budget 2016		Rechnung 2015	
		Aufwand	Ertrag	Aufwand	Ertrag	Aufwand	Ertrag
<b>2190</b>	<b>Schulleitung und Schulverwaltung</b>	<b>1'357'700.00</b>	<b>21'500.00</b>	<b>1'220'700.00</b>	<b>18'500.00</b>	<b>1'143'897.92</b>	<b>18'554.85</b>
3000.00	Tag- und Sitzungsgelder	56'300.00		56'300.00		80'562.20	
3010.00	Löhne Verwaltungs- und Betriebspersonal	532'700.00		534'700.00		502'925.70	
3010.01	Löhne Teilzeitpersonal Stundenlohn	60'000.00		39'300.00		5'189.50	
3040.00	Erziehungszulagen	600.00		600.00		1'120.00	
3050.00	AG-Beiträge AHV, IV, EO, ALV	40'400.00		39'500.00		37'279.75	
3052.00	AG-Beiträge an Pensionskassen	44'000.00		45'400.00		44'598.30	
3053.00	AG-Beiträge an Unfallversicherungen	5'000.00		5'000.00		5'018.35	
3054.00	AG-Beiträge Familienausgleichskasse	8'800.00		7'500.00		7'301.20	
3055.00	AG-Beiträge an Krankentaggeldversicherung	2'500.00		2'300.00		2'234.70	
3090.00	Aus- und Weiterbildung des Personals	10'000.00		11'800.00		4'885.40	
3099.00	Übriger Personalaufwand	2'200.00		2'200.00		2'708.85	
3100.00	Büromaterial	8'600.00		17'600.00		7'026.83	
3100.01	Kopienabrechnung	5'500.00		5'500.00		4'507.69	
3102.00	Drucksachen, Publikationen					145.10	
3110.00	Büromöbel und -geräte					5'570.20	
3113.00	Hardware	2'300.00		4'600.00		219.00	
3130.00	Dienstleistungen Dritter	15'500.00		22'500.00			
3130.01	Telefonie und Kommunikation	4'800.00		5'000.00		3'949.16	
3130.02	Dienstleistungen Informatik (Support)	1'500.00		1'500.00			
3130.03	Porti und Versandkosten	6'500.00		2'500.00		6'740.80	
3130.05	Mitglieder- und Verbandsbeiträge	3'100.00		3'100.00		2'786.55	
3132.00	Honorare externe Berater, Fachexperten	96'000.00		16'000.00		13'740.00	
3158.00	Unterhalt immaterielle Anlagen (Software)	3'800.00		3'900.00		4'397.00	
3160.00	Miete und Pacht Liegenschaften	49'300.00		49'300.00		51'698.65	
3161.01	Mieten Benützungskosten Kopierer/Drucker	5'800.00		5'800.00		5'380.91	
3170.00	Reisekosten und Spesen	7'100.00		7'100.00		10'586.93	
3170.01	Kompetenzsumme, Repräsentationskosten	6'000.00		6'000.00		2'504.20	
3170.09	Qualitätsmanagement Schule QM			17'000.00		3'932.25	
3170.10	Projekte	16'200.00		16'300.00		11'150.00	
3300.60	Planm.Abschr.Mobilien VV allg.Haushalt						
3512.00	Einlage in Legate u. Stift. o.e.R. EK					9'923.75	
3631.00	Beiträge an den Kanton	361'700.00	1'500.00	292'400.00	1'500.00	305'814.95	698.85
4612.00	Entschädigungen von Gemeinden						17'856.00
4631.00	Beiträge vom Kanton		20'000.00		17'000.00		
4910.00	Int.Verrechnung v. Dienstleistungen						
<b>2191</b>	<b>Volksschule, sonstiges</b>	<b>552'800.00</b>	<b>33'500.00</b>	<b>508'600.00</b>	<b>33'500.00</b>	<b>484'404.51</b>	<b>29'319.83</b>

**Erfolgsrechnung**

Budget / 29.9.2016

Einwohnergemeinde

1.1.2017 - 31.12.2017

Nummer	Erfolgsrechnung	Budget 2017		Budget 2016		Rechnung 2015	
		Aufwand	Ertrag	Aufwand	Ertrag	Aufwand	Ertrag
3000.00	Tag- und Sitzungsgelder					2'550.00	
3020.00	Löhne der Lehrkräfte	68'400.00		68'200.00		70'693.25	
3020.01	Löhne Schülämter	62'000.00		62'000.00		54'290.00	
3020.02	Löhne Blockzeitenbetreuung	36'000.00		36'000.00		31'833.00	
3040.00	Erziehungszulagen					120.00	
3050.00	AG-Beiträge AHV, IV, EO, ALV	10'500.00		10'500.00		9'046.40	
3053.00	AG-Beiträge an Unfallversicherungen	300.00		300.00		141.15	
3054.00	AG-Beiträge Familienausgleichskasse	2'000.00		2'300.00		1'913.15	
3090.00	Aus- und Weiterbildung des Personals	25'000.00		24'100.00		6'966.65	
3091.00	Personalwerbung	1'000.00		1'000.00		1'879.80	
3100.01	Kopienabrechnung	36'800.00		37'300.00		33'968.61	
3104.00	Lehrmittel allgemein	4'000.00		4'000.00		1'949.80	
3104.06	Lehrmittel Blockzeiten	2'100.00		2'100.00		1'910.00	
3110.00	Büromöbel und -geräte	13'500.00		11'500.00		13'389.40	
3113.00	Hardware	86'800.00		36'700.00		78'309.75	
3118.00	Immaterielle Anlagen (Software)	6'000.00		6'000.00		5'475.65	
3130.00	Dienstleistungen Dritter	6'300.00		6'600.00		5'351.50	
3130.01	Telefonie und Kommunikation	11'100.00		12'300.00		9'186.43	
3130.02	Dienstleistungen Informatik (Support)	5'900.00		7'500.00		1'228.50	
3130.03	Porti und Versandkosten	1'000.00		1'000.00		4.50	
3134.00	Sachversicherungsprämien	6'000.00		7'000.00		6'945.15	
3137.00	Steuern und Abgaben	4'200.00		4'200.00		4'403.75	
3150.00	Unterhalt Büromöbel und -geräte	30'000.00		43'900.00		11'972.30	
3153.00	Unterhalt Informatik (Hardware)	22'800.00		15'200.00		11'332.20	
3158.00	Unterhalt immaterielle Anlagen (Software)	19'400.00		20'200.00		11'344.00	
3161.01	Mieten Benützungskosten Kopierer/Drucker	29'900.00		29'900.00		27'366.55	
3170.00	Reisekosten und Spesen	24'500.00		21'500.00		20'033.70	
3170.02	Gemeindeanlässe					22'904.97	
3181.00	Tatsächliche Forderungsverluste					694.35	
3910.00	Int. Verrechnung von Dienstleistungen					37'200.00	
4231.00	Kursgelder	37'300.00	31'000.00	37'300.00	31'000.00		26'169.00
4260.00	Rückstellungen (MWST-frei)		2'500.00		2'500.00		3'150.83
<b>22</b>	<b>Sonderschulen</b>	<b>566'000.00</b>	<b>112'000.00</b>	<b>399'000.00</b>	<b>61'000.00</b>	<b>595'694.95</b>	<b>112'165.95</b>
	<i>Nettoergebnis</i>		<i>454'000.00</i>		<i>338'000.00</i>		<i>483'529.00</i>
<b>220</b>	<b>Sonderschulen</b>	<b>566'000.00</b>	<b>112'000.00</b>	<b>399'000.00</b>	<b>61'000.00</b>	<b>595'694.95</b>	<b>112'165.95</b>
	<i>Nettoergebnis</i>		<i>454'000.00</i>		<i>338'000.00</i>		<i>483'529.00</i>

Budget / 29.9.2016

Einwohnergemeinde

**Erfolgsrechnung**

1.1.2017 - 31.12.2017

Nummer	Erfolgsrechnung	Budget 2017		Budget 2016		Rechnung 2015	
		Aufwand	Ertrag	Aufwand	Ertrag	Aufwand	Ertrag
<b>2200</b>	<b>Sonderschulen</b>	<b>566'000.00</b>	<b>112'000.00</b>	<b>399'000.00</b>	<b>61'000.00</b>	<b>595'694.95</b>	<b>112'165.95</b>
3612.00	Entschädigung an Gemeinden und Gemeindeverbände	16'000.00		9'000.00		9'079.00	
3614.00	Entschädigung an öff. Unternehmungen	550'000.00		390'000.00		586'615.95	
4260.00	Rückerstattungen (MWST-frei)		112'000.00		61'000.00		112'165.95
<b>23</b>	<b>Berufliche Grundbildung</b>	<b>735'000.00</b>	<b>735'000.00</b>	<b>730'000.00</b>	<b>730'000.00</b>	<b>770'883.00</b>	<b>770'883.00</b>
	<i>Nettoergebnis</i>						
<b>230</b>	<b>Berufliche Grundbildung</b>	<b>735'000.00</b>	<b>735'000.00</b>	<b>730'000.00</b>	<b>730'000.00</b>	<b>770'883.00</b>	<b>770'883.00</b>
	<i>Nettoergebnis</i>						
<b>2300</b>	<b>Berufliche Grundbildung</b>	<b>735'000.00</b>		<b>730'000.00</b>		<b>770'883.00</b>	
3631.00	Beiträge an den Kanton	415'000.00		400'000.00		434'016.25	
3634.00	Beiträge an öffentliche Unternehmungen	320'000.00		330'000.00		336'866.75	
<b>3</b>	<b>KULTUR, SPORT UND FREIZEIT</b>	<b>1'868'700.00</b>	<b>199'000.00</b>	<b>2'060'000.00</b>	<b>181'100.00</b>	<b>1'764'096.28</b>	<b>207'118.10</b>
	<i>Nettoergebnis</i>		1'669'700.00		1'878'900.00		1'556'978.18
<b>32</b>	<b>Kultur, übrige</b>	<b>369'900.00</b>	<b>34'200.00</b>	<b>461'900.00</b>	<b>33'000.00</b>	<b>411'551.75</b>	<b>43'765.35</b>
	<i>Nettoergebnis</i>		335'700.00		428'900.00		367'786.40
<b>321</b>	<b>Bibliotheken</b>	<b>194'900.00</b>	<b>34'200.00</b>	<b>204'800.00</b>	<b>33'000.00</b>	<b>191'967.88</b>	<b>33'715.35</b>
	<i>Nettoergebnis</i>		160'700.00		171'800.00		158'252.53
<b>3211</b>	<b>Gemeindebibliothek</b>	<b>194'900.00</b>	<b>34'200.00</b>	<b>204'800.00</b>	<b>33'000.00</b>	<b>191'967.88</b>	<b>33'715.35</b>
3000.00	Tag- und Sitzungsgelder	2'000.00				2'955.00	
3010.01	Löhne Teilzeitpersonal Stundenlohn	69'000.00		71'000.00		66'405.55	
3040.00	Erziehungszulagen			600.00			
3050.00	AG-Beiträge AHV, IV, EO, ALV	4'200.00		4'300.00		4'440.85	
3052.00	AG-Beiträge an Pensionskassen	2'500.00		2'500.00		2'563.20	
3053.00	AG-Beiträge an Unfallversicherungen	700.00		700.00		623.55	
3054.00	AG-Beiträge Familienausgleichskasse	900.00		1'000.00		856.65	
3055.00	AG-Beiträge an Krankentaggeldversicherung	400.00		400.00			
3090.00	Aus- und Weiterbildung des Personals	1'500.00		1'500.00		950.00	
3100.00	Büromaterial	3'000.00		3'000.00		2'764.04	
3100.01	Kopienabrechnung	800.00		1'100.00		605.23	
3103.00	Fachliteratur, Zeitschriften	30'000.00		30'000.00		32'025.60	
3110.00	Büromöbel und -geräte	1'500.00		15'000.00		707.40	
3113.00	Hardware			500.00			

Budget / 29.9.2016

1.1.2017 - 31.12.2017

Einwohnergemeinde

**Erfolgsrechnung**

Nummer	Erfolgsrechnung	Budget 2017		Budget 2016		Rechnung 2015	
		Aufwand	Ertrag	Aufwand	Ertrag	Aufwand	Ertrag
3118.00	Immaterielle Anlagen (Software)	3'300.00		3'300.00		3'155.20	
3130.00	Dienstleistungen Dritter	11'000.00		6'000.00		6'796.40	
3130.01	Telefonie und Kommunikation	100.00		100.00		24.30	
3130.02	Dienstleistungen Informatik (Support)	400.00		400.00			
3130.03	Porti und Versandkosten	1'000.00		1'000.00		533.00	
3130.05	Mitglieder- und Verbandsbeiträge	400.00		400.00		450.00	
3134.00	Sachversicherungsprämien	300.00		300.00		306.65	
3153.00	Unterhalt Informatik (Hardware)	200.00				128.00	
3158.00	Unterhalt immaterielle Anlagen (Software)	4'300.00		4'300.00		4'931.20	
3160.00	Miete und Pacht Liegenschaften	55'700.00		55'700.00		58'326.70	
3161.01	Mieten Benützungskosten Kopierer/Drucker	1'200.00		1'200.00		1'179.26	
3170.00	Reisekosten und Spesen	500.00		500.00		1'240.10	
4210.00	Gebühren für Amtshandlungen		3'000.00		2'800.00		3'231.65
4240.00	Benützungsgebühren und Dienstleistungen		19'000.00		19'000.00		17'787.00
4250.00	Verkäufe		1'500.00		1'500.00		920.20
4260.00	Rückerstattungen (MwST-frei)		700.00		700.00		557.70
4290.00	Übrige Entgelte		1'000.00		1'000.00		120.90
4631.00	Beiträge vom Kanton		500.00		500.00		500.00
4637.00	Beiträge von privaten Haushalten		2'500.00		1'500.00		4'597.90
4910.00	Int. Verrechnung v. Dienstleistungen		6'000.00		6'000.00		6'000.00
<b>329</b>	<b>Kultur, übriges</b>	<b>175'000.00</b>		<b>257'100.00</b>		<b>219'583.87</b>	<b>10'050.00</b>
	<i>Nettoergebnis</i>		<i>175'000.00</i>		<i>257'100.00</i>		<i>209'533.87</i>
<b>3290</b>	<b>Kultur übriges</b>	<b>175'000.00</b>		<b>257'100.00</b>		<b>219'583.87</b>	<b>10'050.00</b>
3000.00	Tag- und Sitzungsgelder	7'500.00		7'500.00		7'140.00	
3010.00	Löhne Verwaltungs- und Betriebspersonal	53'900.00		53'900.00		72'704.45	
3010.01	Löhne Teilzeitpersonal Stundenlohn					8'439.50	
3040.00	Erziehungszulagen	600.00		600.00		600.00	
3050.00	AG-Beiträge AHV, IV, EO, ALV	3'400.00		3'400.00		5'321.55	
3052.00	AG-Beiträge an Pensionskassen	5'800.00		5'900.00		7'642.20	
3053.00	AG-Beiträge an Unfallversicherungen	600.00		600.00		730.30	
3054.00	AG-Beiträge Familienausgleichskasse	800.00		800.00		964.20	
3055.00	AG-Beiträge an Krankentaggeldversicherung	200.00		200.00		290.00	
3100.00	Büromaterial					487.15	
3110.00	Büromöbel und -geräte					508.00	
3160.00	Miete und Pacht Liegenschaften	1'200.00		1'200.00		1'200.00	
3170.00	Reisekosten und Spesen	300.00		300.00		250.00	
3170.02	Gemeindeanlässe	10'500.00		10'500.00		9'389.10	

Budget / 29.9.2016

Einwohnergemeinde

**Erfolgsrechnung**

1.1.2017 - 31.12.2017

Nummer	Erfolgsrechnung	Budget 2017		Budget 2016		Rechnung 2015	
		Aufwand	Ertrag	Aufwand	Ertrag	Aufwand	Ertrag
3170.10	Projekte	7'700.00		8'500.00		4'579.10	
3612.00	Entschädigung an Gemeinden und Gemeindeverbände	23'000.00				23'446.15	
3636.00	Beiträge an private Organisationen ohne Erwerbszweck	34'500.00		113'700.00		51'715.82	
3910.00	Int. Verrechnung von Dienstleistungen	25'000.00		50'000.00		24'176.35	
4260.00	Rückerstattungen (MWST-frei)						50.00
4830.00	Ausserord. verschiedene Beiträge						10'000.00
<b>34</b>	<b>Sport und Freizeit</b>	<b>1'498'800.00</b>	<b>164'800.00</b>	<b>1'598'100.00</b>	<b>148'100.00</b>	<b>1'352'544.53</b>	<b>163'352.75</b>
	<i>Nettoergebnis</i>		<i>1'334'000.00</i>		<i>1'450'000.00</i>		<i>1'189'191.78</i>
<b>341</b>	<b>Sport</b>	<b>1'285'000.00</b>	<b>164'800.00</b>	<b>1'300'800.00</b>	<b>148'100.00</b>	<b>1'207'356.33</b>	<b>163'352.75</b>
	<i>Nettoergebnis</i>		<i>1'120'200.00</i>		<i>1'152'700.00</i>		<i>1'044'003.58</i>
<b>3410</b>	<b>Sport</b>	<b>584'800.00</b>		<b>599'400.00</b>		<b>573'675.81</b>	
3010.00	Löhne Verwaltungs- und Betriebspersonal	78'600.00		78'600.00		72'231.25	
3010.01	Löhne Teilzeitpersonal Stundenlohn	1'000.00				610.75	
3040.00	Erziehungszulagen	800.00		800.00		876.00	
3050.00	AG-Beiträge AHV, IV, EO, ALV	5'000.00		5'000.00		4'673.35	
3052.00	AG-Beiträge an Pensionskassen	6'800.00		6'800.00		6'230.95	
3053.00	AG-Beiträge an Unfallversicherungen	800.00		800.00		720.65	
3054.00	AG-Beiträge Familienausgleichskasse	1'000.00		1'100.00		905.40	
3055.00	AG-Beiträge an Krankentaggeldversicherung	300.00		400.00		267.20	
3100.01	Kopienabrechnung	100.00		100.00		26.69	
3101.00	Betriebs- und Verbrauchsmaterial	49'000.00		55'000.00		39'844.62	
3111.00	Maschinen und Geräte	4'000.00		4'000.00		4'590.65	
3120.00	Ver- und Entsorgung LS VV	37'300.00		30'000.00		36'290.50	
3130.01	Telefonie und Kommunikation	700.00		500.00		693.10	
3130.05	Mitglieder- und Verbandsbeiträge	500.00		500.00		100.00	
3134.00	Sachversicherungsprämien	2'800.00		2'800.00		2'489.05	
3137.00	Steuern und Abgaben	600.00		600.00		622.00	
3143.00	Unterhalt Tiefbauten	2'300.00		7'300.00		896.30	
3144.00	Unterhalt Hochbauten	9'200.00		24'000.00		3'529.45	
3151.00	Unterhalt Apparate, Maschinen, Geräte, Werkzeuge	2'000.00		2'000.00		3'008.95	
3151.01	Unterhalt Fahrzeuge	7'000.00		4'000.00		3'466.35	
3160.00	Miete und Pacht Liegenschaften	10'000.00		10'000.00		10'000.00	
3161.00	Mieten, Benützungskosten Anlagen	500.00		500.00		640.00	
3161.01	Mieten Benützungskosten Kopierer/Drucker	100.00		200.00		97.20	
3170.00	Reisekosten und Spesen	300.00		300.00		300.00	
3300.30	Planm.-Abschr. Tiefbauten allg.Haushalt	154'100.00		154'100.00		154'051.00	

**Erfolgsrechnung**

Budget / 29.9.2016

1.1.2017 - 31.12.2017

Einwohnergemeinde

Nummer	Erfolgsrechnung	Budget 2017		Budget 2016		Rechnung 2015	
		Aufwand	Ertrag	Aufwand	Ertrag	Aufwand	Ertrag
3635.00	Beiträge an private Unternehmungen	20'000.00		20'000.00		20'000.00	
3910.00	Int. Verrechnung von Dienstleistungen	190'000.00		190'000.00		206'514.40	
<b>3411</b>	<b>Schwimmbad</b>	<b>700'200.00</b>	<b>164'800.00</b>	<b>701'400.00</b>	<b>148'100.00</b>	<b>633'680.52</b>	<b>163'352.75</b>
3010.01	Löhne Teilzeitpersonal Stundenlohn	28'000.00		28'000.00		31'425.00	
3050.00	AG-Beiträge AHV, IV, EO, ALV	1'300.00		1'300.00		1'222.65	
3053.00	AG-Beiträge an Unfallversicherungen	300.00		300.00		282.10	
3054.00	AG-Beiträge Familienausgleichskasse	300.00		400.00		261.90	
3090.00	Aus- und Weiterbildung des Personals	10'000.00		1'000.00		2'345.00	
3091.00	Personalwerbung					598.30	
3099.00	Übriger Personalaufwand	300.00		300.00		1'013.90	
3100.00	Büromaterial	400.00		400.00		71.70	
3100.01	Kopienabrechnung	200.00		100.00		168.60	
3101.00	Betriebs- und Verbrauchsmaterial	38'000.00		37'500.00		38'143.60	
3102.00	Drucksachen, Publikationen	500.00		1'000.00		828.30	
3111.00	Maschinen und Geräte	2'800.00		17'300.00		6'240.25	
3112.00	Dienstkleider	1'000.00		1'000.00		905.80	
3113.00	Hardware	300.00					
3120.00	Ver- und Entsorgung LS VV	85'000.00		87'000.00		82'200.55	
3130.00	Dienstleistungen Dritter	1'000.00		1'500.00		3'700.80	
3130.01	Telefonie und Kommunikation	7'200.00		4'000.00		4'006.13	
3130.05	Mitglieder- und Verbandsbeiträge	900.00		900.00		855.00	
3134.00	Sachversicherungsprämien	5'000.00		5'000.00		4'625.75	
3144.00	Unterhalt Hochbauten	56'800.00		53'900.00		53'434.80	
3151.00	Unterhalt Apparate, Maschinen, Geräte, Werkzeuge	6'500.00		6'000.00		1'996.65	
3158.00	Unterhalt immaterielle Anlagen (Software)					392.00	
3161.00	Mieten, Benützungskosten Anlagen	4'000.00		4'000.00		2'693.60	
3161.01	Mieten Benützungskosten Kopierer/Drucker	700.00		800.00		667.44	
3170.00	Reisekosten und Spesen	1'000.00		1'000.00		613.20	
3300.40	Planm. Abschr. Hochbauten allg. Haushalt	58'700.00		58'700.00		58'698.80	
3910.00	Int. Verrechnung von Dienstleistungen	390'000.00		390'000.00		336'288.70	
4240.00	Benützunggebühren und Dienstleistungen		115'000.00		100'000.00		114'041.10
4260.00	Rückstellungen (MWST-frei)		7'000.00		7'000.00		6'580.15
4470.00	Pacht- und Mietzinse Liegenschaften VV		11'500.00		9'800.00		11'531.50
4910.00	Int. Verrechnung v. Dienstleistungen		31'300.00		31'300.00		31'200.00
<b>342</b>	<b>Freizeit</b>	<b>213'800.00</b>	<b>213'800.00</b>	<b>297'300.00</b>	<b>297'300.00</b>	<b>145'188.20</b>	<b>145'188.20</b>
	<i>Nettoergebnis</i>						

Budget / 29.9.2016

Einwohnergemeinde

**Erfolgsrechnung**

1.1.2017 - 31.12.2017

Nummer	Erfolgsrechnung	Budget 2017		Budget 2016		Rechnung 2015	
		Aufwand	Ertrag	Aufwand	Ertrag	Aufwand	Ertrag
<b>3420</b>	<b>Freizeit</b>	<b>211'800.00</b>		<b>295'300.00</b>		<b>143'188.20</b>	
3101.00	Betriebs- und Verbrauchsmaterial	20'000.00		24'000.00		2'997.60	
3111.00	Maschinen und Geräte	7'500.00		14'000.00		4'845.20	
3120.00	Ver- und Entsorgung LS VV	13'300.00		17'000.00		10'899.70	
3130.05	Mitglieder- und Verbandsbeiträge	100.00		100.00		100.00	
3143.00	Unterhalt Tiefbauten	23'000.00		22'000.00		20'757.05	
3144.00	Unterhalt Hochbauten	17'500.00		29'500.00		8'123.10	
3151.00	Unterhalt Apparate, Maschinen, Geräte, Werkzeuge	1'000.00		1'000.00			
3161.00	Mieten, Benützungskosten Anlagen	3'000.00		2'000.00			
3612.00	Entschädigung an Gemeinden und Gemeindeverbände	25'000.00		25'000.00			
3636.00	Beiträge an private Organisationen ohne Erwerbszweck	1'400.00		700.00		676.00	
3910.00	Int. Verrechnung von Dienstleistungen	100'000.00		160'000.00		94'789.55	
<b>3423</b>	<b>Freizeitanlage</b>	<b>2'000.00</b>		<b>2'000.00</b>		<b>2'000.00</b>	
3632.00	Beiträge an Gemeinden und Gemeindeverbände	2'000.00		2'000.00			
<b>4</b>	<b>GESUNDHEIT</b>	<b>1'318'700.00</b>	<b>1'318'700.00</b>	<b>1'302'800.00</b>	<b>1'302'800.00</b>	<b>1'235'738.05</b>	<b>543.40</b>
	Nettoergebnis						1'235'194.65
<b>41</b>	<b>Spitäler, Kranken- und Pflegeheime</b>	<b>647'000.00</b>	<b>647'000.00</b>	<b>693'700.00</b>	<b>693'700.00</b>	<b>608'636.05</b>	<b>608'636.05</b>
	Nettoergebnis						
<b>412</b>	<b>Alters-, Kranken und Pflegeheime</b>	<b>647'000.00</b>	<b>647'000.00</b>	<b>693'700.00</b>	<b>693'700.00</b>	<b>608'636.05</b>	<b>608'636.05</b>
	Nettoergebnis						
<b>4120</b>	<b>Alters-, Kranken- und Pflegeheime</b>	<b>647'000.00</b>	<b>647'000.00</b>	<b>693'700.00</b>	<b>693'700.00</b>	<b>608'636.05</b>	<b>608'636.05</b>
3631.00	Beiträge an den Kanton	630'000.00		680'000.00		591'676.05	
3636.00	Beiträge an private Organisationen ohne Erwerbszweck	4'300.00		1'000.00		4'210.00	
3660.40	Plan.Abschr. Inv.beitr.allg.Haush.a. ö.Unt.	12'700.00		12'700.00		12'750.00	
<b>42</b>	<b>Ambulante Krankenpflege</b>	<b>605'200.00</b>	<b>605'200.00</b>	<b>537'700.00</b>	<b>537'700.00</b>	<b>553'865.80</b>	<b>553'865.80</b>
	Nettoergebnis						
<b>421</b>	<b>Ambulante Krankenpflege</b>	<b>605'200.00</b>	<b>605'200.00</b>	<b>537'700.00</b>	<b>537'700.00</b>	<b>553'865.80</b>	<b>553'865.80</b>
	Nettoergebnis						
<b>4210</b>	<b>Ambulante Krankenpflege</b>	<b>605'200.00</b>	<b>605'200.00</b>	<b>537'700.00</b>	<b>537'700.00</b>	<b>553'865.80</b>	<b>553'865.80</b>
3611.00	Entschädigungen an den Kanton	8'000.00		8'000.00		7'909.55	
3636.00	Beiträge an private Organisationen ohne Erwerbszweck	594'200.00		523'500.00		545'956.25	

**Erfolgsrechnung**

1.1.2017 - 31.12.2017

Budget / 29.9.2016

Einwohnergemeinde

Nummer	Erfolgsrechnung	Budget 2017		Budget 2016		Rechnung 2015	
		Aufwand	Ertrag	Aufwand	Ertrag	Aufwand	Ertrag
3637.00	Beiträge an private Haushalte	3'000.00		3'200.00			
3910.00	Int. Verrechnung von Dienstleistungen			3'000.00			
<b>43</b>	<b>Gesundheitsprävention</b>	<b>66'500.00</b>	<b>66'500.00</b>	<b>71'400.00</b>	<b>71'400.00</b>	<b>73'236.20</b>	<b>543.40</b>
	<i>Nettoergebnis</i>						<i>72'692.80</i>
<b>431</b>	<b>Alkohol- und Drogenprävention</b>	<b>1'600.00</b>	<b>1'600.00</b>	<b>1'400.00</b>	<b>1'400.00</b>	<b>500.00</b>	<b>500.00</b>
	<i>Nettoergebnis</i>					<b>500.00</b>	
<b>4310</b>	<b>Alkohol- und Drogenmissbrauch</b>	<b>1'600.00</b>		<b>1'400.00</b>		<b>500.00</b>	<b>500.00</b>
3000.00	Tag- und Sitzungsgelder	600.00		600.00			
3130.00	Dienstleistungen Dritter	1'000.00		800.00			
4631.00	Beiträge vom Kanton						500.00
<b>432</b>	<b>Krankheitsbekämpfung, übrige</b>	<b>1'000.00</b>	<b>1'000.00</b>	<b>1'000.00</b>	<b>1'000.00</b>	<b>2'957.30</b>	<b>2'957.30</b>
	<i>Nettoergebnis</i>						
<b>4320</b>	<b>Krankheitsbekämpfung, übrige</b>	<b>1'000.00</b>		<b>1'000.00</b>		<b>2'957.30</b>	
3636.00	Beiträge an private Organisationen ohne Erwerbszweck	1'000.00		1'000.00		2'957.30	
<b>433</b>	<b>Schulgesundheitsdienst</b>	<b>61'900.00</b>	<b>61'900.00</b>	<b>67'000.00</b>	<b>67'000.00</b>	<b>68'338.90</b>	<b>43.40</b>
	<i>Nettoergebnis</i>						<i>68'295.50</i>
<b>4330</b>	<b>Schulgesundheitsdienst</b>	<b>61'900.00</b>		<b>67'000.00</b>		<b>68'338.90</b>	<b>43.40</b>
3000.00	Tag- und Sitzungsgelder	200.00		200.00			
3010.01	Löhne Teilzeitpersonal Stundenlohn	25'000.00		25'000.00		27'447.15	
3050.00	AG-Beiträge AHV, IV, EO, ALV	1'600.00		2'000.00		1'729.60	
3053.00	AG-Beiträge an Unfallversicherungen	100.00		100.00		26.75	
3054.00	AG-Beiträge Familienausgleichskasse	300.00		300.00		370.45	
3090.00	Aus- und Weiterbildung des Personals	1'500.00		1'500.00		595.80	
3101.00	Betriebs- und Verbrauchsmaterial	4'100.00		3'900.00		3'491.05	
3130.00	Dienstleistungen Dritter	29'000.00		29'000.00		34'604.50	
3170.00	Reisekosten und Spesen	100.00		5'000.00		73.60	
4612.00	Entschädigungen von Gemeinden						43.40
<b>434</b>	<b>Lebensmittelkontrolle</b>	<b>2'000.00</b>	<b>2'000.00</b>	<b>2'000.00</b>	<b>2'000.00</b>	<b>1'940.00</b>	<b>1'940.00</b>
	<i>Nettoergebnis</i>						
<b>4340</b>	<b>Lebensmittelkontrolle</b>	<b>2'000.00</b>		<b>2'000.00</b>		<b>1'940.00</b>	



Budget / 29.9.2016

1.1.2017 - 31.12.2017

Einwohnergemeinde

**Erfolgsrechnung**

Nummer	Erfolgsrechnung	Budget 2017		Budget 2016		Rechnung 2015	
		Aufwand	Ertrag	Aufwand	Ertrag	Aufwand	Ertrag
3010.01	Löhne Teilzeitpersonal Stundenlohn	1'800.00		1'800.00		1'750.00	
3636.00	Beiträge an private Organisationen ohne Erwerbszweck	200.00		200.00		190.00	
<b>5</b>	<b>SOZIALE SICHERHEIT</b>	<b>7'601'900.00</b>	<b>2'387'600.00</b>	<b>6'586'600.00</b>	<b>1'596'000.00</b>	<b>6'820'594.02</b>	<b>2'120'917.79</b>
	<i>Nettoergebnis</i>		<i>5'214'300.00</i>		<i>4'990'600.00</i>		<i>4'699'676.23</i>
<b>52</b>	<b>Invaldität</b>	<b>20'700.00</b>	<b>20'700.00</b>	<b>20'400.00</b>	<b>20'400.00</b>	<b>20'673.50</b>	<b>20'673.50</b>
	<i>Nettoergebnis</i>						
<b>523</b>	<b>Invalidenheime</b>	<b>20'200.00</b>	<b>20'200.00</b>	<b>19'900.00</b>	<b>19'900.00</b>	<b>20'173.50</b>	<b>20'173.50</b>
	<i>Nettoergebnis</i>						
<b>5230</b>	<b>Invalidenheime</b>	<b>20'200.00</b>		<b>19'900.00</b>		<b>20'173.50</b>	
3636.00	Beiträge an private Organisationen ohne Erwerbszweck	6'600.00		6'300.00		6'583.50	
3660.40	Plan.Abschr.Inv.beitr.allg.Haush.a.ö.Unt.	13'600.00		13'600.00		13'590.00	
<b>524</b>	<b>Leistungen an Invalide</b>	<b>500.00</b>	<b>500.00</b>	<b>500.00</b>	<b>500.00</b>	<b>500.00</b>	<b>500.00</b>
	<i>Nettoergebnis</i>		<i>500.00</i>		<i>500.00</i>		<i>500.00</i>
<b>5240</b>	<b>Leistungen an Invalide</b>	<b>500.00</b>		<b>500.00</b>		<b>500.00</b>	
3636.00	Beiträge an private Organisationen ohne Erwerbszweck	500.00		500.00		500.00	
<b>53</b>	<b>Alter + Hinterlassene</b>	<b>302'200.00</b>	<b>157'100.00</b>	<b>228'100.00</b>	<b>41'000.00</b>	<b>107'519.30</b>	<b>46'524.20</b>
	<i>Nettoergebnis</i>		<i>145'100.00</i>		<i>187'100.00</i>		<i>60'995.10</i>
<b>531</b>	<b>Alters- u.Hinterlassenenvers. AHV</b>	<b>17'300.00</b>	<b>17'300.00</b>	<b>17'000.00</b>	<b>17'000.00</b>	<b>17'299.70</b>	<b>17'299.70</b>
	<i>Nettoergebnis</i>						
<b>5310</b>	<b>Alters- u.Hinterlassenenvers.AHV</b>	<b>17'300.00</b>	<b>17'300.00</b>	<b>17'000.00</b>	<b>17'000.00</b>	<b>17'299.70</b>	<b>17'299.70</b>
4611.00	Entschädigung von Kantonen	17'300.00	17'300.00	17'000.00	17'000.00	17'299.70	17'299.70
<b>533</b>	<b>Leistungen an Pensionierte</b>	<b>2'000.00</b>	<b>2'000.00</b>	<b>2'000.00</b>	<b>2'000.00</b>	<b>2'277.95</b>	<b>2'277.95</b>
	<i>Nettoergebnis</i>						
<b>5330</b>	<b>Leistungen an Pensionierte</b>	<b>2'000.00</b>		<b>2'000.00</b>		<b>2'277.95</b>	
3099.00	Übriger Personalaufwand	2'000.00		2'000.00		2'277.95	
<b>534</b>	<b>Wohnen im Alter (ohne Pflege)</b>	<b>216'300.00</b>	<b>118'800.00</b>	<b>145'300.00</b>	<b>145'300.00</b>	<b>14'560.00</b>	<b>14'560.00</b>
	<i>Nettoergebnis</i>		<i>97'500.00</i>		<i>145'300.00</i>		<i>14'560.00</i>

Budget / 29.9.2016

Einwohnergemeinde

**Erfolgsrechnung**

1.1.2017 - 31.12.2017

Nummer	Erfolgsrechnung	Budget 2017		Budget 2016		Rechnung 2015	
		Aufwand	Ertrag	Aufwand	Ertrag	Aufwand	Ertrag
<b>5340</b>	<b>Wohnen im Alter (ohne Pflege)</b>	<b>216'300.00</b>	<b>118'800.00</b>	<b>145'300.00</b>		<b>14'560.00</b>	
3101.00	Betriebs- und Verbrauchsmaterial	3'500.00					
3120.00	Ver- und Entsorgung LS VV	27'800.00					
3130.00	Dienstleistungen Dritter	8'300.00					
3134.00	Sachversicherungsprämien	2'700.00					
3144.00	Unterhalt Hochbauten	20'800.00					
3300.40	Planm.Abschr.Hochbauten allg.Haushalt	153'200.00	15'000.00	145'300.00		14'560.00	
4260.00	Rückerstattungen (MWST-frei)		103'800.00				
4470.00	Pacht- und Mietzinse Liegenschaften VV						
<b>535</b>	<b>Leistungen an das Alter</b>	<b>83'900.00</b>	<b>21'000.00</b>	<b>82'800.00</b>	<b>24'000.00</b>	<b>90'681.35</b>	<b>29'224.50</b>
	<i>Nettoergebnis</i>		<i>62'900.00</i>		<i>58'800.00</i>		<i>61'456.85</i>
<b>5350</b>	<b>Leistungen an das Alter</b>	<b>83'900.00</b>	<b>21'000.00</b>	<b>82'800.00</b>	<b>24'000.00</b>	<b>90'681.35</b>	<b>29'224.50</b>
3501.00	Einlagen in Fonds des FK	18'600.00				18'724.50	
3511.00	Einlagen in Fonds des EK			24'000.00			
3636.00	Beiträge an private Organisationen ohne Erwerbszweck	62'900.00		58'800.00		69'556.85	
3637.00	Beiträge an private Haushalte	2'400.00				2'400.00	
4470.00	Pacht- und Mietzinse Liegenschaften VV		21'000.00		24'000.00		21'124.50
4501.00	Entnahmen aus Fonds des FK						8'100.00
<b>54</b>	<b>Familie und Jugend</b>	<b>961'100.00</b>	<b>76'000.00</b>	<b>748'200.00</b>	<b>75'000.00</b>	<b>724'214.40</b>	<b>110'275.69</b>
	<i>Nettoergebnis</i>		<i>885'100.00</i>		<i>673'200.00</i>		<i>613'938.71</i>
<b>543</b>	<b>Alimentenbevorschussung und -inkasso</b>	<b>280'000.00</b>	<b>76'000.00</b>	<b>195'000.00</b>	<b>75'000.00</b>	<b>281'469.30</b>	<b>110'275.69</b>
	<i>Nettoergebnis</i>		<i>204'000.00</i>		<i>120'000.00</i>		<i>171'193.61</i>
<b>5430</b>	<b>Alimentenbevorschussung und -inkasso</b>	<b>280'000.00</b>	<b>76'000.00</b>	<b>195'000.00</b>	<b>75'000.00</b>	<b>281'469.30</b>	<b>110'275.69</b>
3637.00	Beiträge an private Haushalte	280'000.00		195'000.00		281'469.30	
4260.00	Rückerstattungen (MWST-frei)		76'000.00		75'000.00		110'275.69
<b>544</b>	<b>Jugendschutz</b>	<b>429'700.00</b>	<b>429'700.00</b>	<b>336'400.00</b>	<b>336'400.00</b>	<b>231'257.75</b>	<b>231'257.75</b>
	<i>Nettoergebnis</i>						
<b>5440</b>	<b>Jugendschutz (allgemein)</b>	<b>429'700.00</b>	<b>429'700.00</b>	<b>336'400.00</b>	<b>336'400.00</b>	<b>231'257.75</b>	<b>231'257.75</b>
3130.00	Dienstleistungen Dritter					1'170.00	
3300.30	Planm.Abschr.Tiefbauten allg.Haushalt	9'000.00					
3300.40	Planm.Abschr.Hochbauten allg.Haushalt	8'600.00					

Budget / 29.9.2016

Einwohnergemeinde

**Erfolgsrechnung**

1.1.2017 - 31.12.2017

Nummer	Erfolgsrechnung	Budget 2017		Budget 2016		Rechnung 2015	
		Aufwand	Ertrag	Aufwand	Ertrag	Aufwand	Ertrag
3612.00	Entschädigung an Gemeinden und Gemeindeverbände	102'000.00		85'000.00		81'371.00	
3636.00	Beiträge an private Organisationen ohne Erwerbszweck	290'100.00		251'400.00		148'716.75	
3910.00	Int. Verrechnung von Dienstleistungen	20'000.00					
<b>545</b>	<b>Leistungen an Familien</b> <i>Nettoergebnis</i>	<b>251'400.00</b>	251'400.00	<b>216'800.00</b>	216'800.00	<b>211'487.35</b>	211'487.35
<b>5450</b>	<b>Leistungen an Familien (allgemein)</b>	<b>251'400.00</b>		<b>216'800.00</b>		<b>211'487.35</b>	
3612.00	Entschädigung an Gemeinden und Gemeindeverbände	226'000.00		192'000.00		185'095.00	
3636.00	Beiträge an private Organisationen ohne Erwerbszweck	10'400.00		10'800.00		10'081.75	
3637.00	Beiträge an private Haushalte	15'000.00		14'000.00		16'310.60	
<b>55</b>	<b>Arbeitslosigkeit</b> <i>Nettoergebnis</i>	<b>75'000.00</b>	75'000.00	<b>70'000.00</b>	70'000.00	<b>62'275.85</b>	62'275.85
<b>559</b>	<b>Arbeitslosigkeit</b> <i>Nettoergebnis</i>	<b>75'000.00</b>	75'000.00	<b>70'000.00</b>	70'000.00	<b>62'275.85</b>	62'275.85
<b>5590</b>	<b>Arbeitslosigkeit</b>	<b>75'000.00</b>		<b>70'000.00</b>		<b>62'275.85</b>	
3636.00	Beiträge an private Organisationen ohne Erwerbszweck	60'000.00		60'000.00		50'000.00	
3637.00	Beiträge an private Haushalte	15'000.00		10'000.00		12'275.85	
<b>57</b>	<b>Sozialhilfe und Asylwesen</b> <i>Nettoergebnis</i>	<b>6'242'900.00</b>	2'154'500.00 4'088'400.00	<b>5'519'900.00</b>	1'480'000.00 4'039'900.00	<b>5'900'910.97</b>	1'964'117.90 3'936'793.07
<b>572</b>	<b>Wirtschaftliche Hilfe</b> <i>Nettoergebnis</i>	<b>2'670'000.00</b>	1'675'000.00 995'000.00	<b>2'104'400.00</b>	1'140'000.00 964'400.00	<b>2'412'867.49</b>	1'448'105.50 964'761.99
<b>5720</b>	<b>Gesetzliche wirtschaftliche Hilfe</b>	<b>2'670'000.00</b>	1'675'000.00	<b>2'104'400.00</b>	1'140'000.00	<b>2'412'867.49</b>	1'448'105.50
3631.00	Beiträge an den Kanton					5'985.75	
3636.00	Beiträge an private Organisationen ohne Erwerbszweck			19'400.00			
3637.00	Beiträge an private Haushalte	2'600'000.00		1'900'000.00		2'206'013.88	
3637.01	Beiträge an private Haushalte ZUG	70'000.00		185'000.00		200'867.86	
4260.03	Rückerstattungen Materielle Hilfe		1'400'000.00		750'000.00		1'063'599.55
4260.04	Rückerstattungen Materielle Hilfe ZUG		30'000.00		90'000.00		103'557.40
4611.00	Entschädigung von Kantonen		45'000.00		100'000.00		111'057.55
4631.00	Beiträge vom Kanton		200'000.00		200'000.00		169'891.00
<b>573</b>	<b>Asylwesen</b>	<b>500'000.00</b>	465'000.00	<b>340'000.00</b>	340'000.00	<b>527'454.15</b>	482'405.60

Budget / 29.9.2016

Einwohnergemeinde

**Erfolgsrechnung**

1.1.2017 - 31.12.2017

Nummer	Erfolgsrechnung	Budget 2017		Budget 2016		Rechnung 2015	
		Aufwand	Ertrag	Aufwand	Ertrag	Aufwand	Ertrag
	<i>Nettoergebnis</i>		35'000.00				45'048.55
<b>5730</b>	<b>Asylwesen</b>	<b>500'000.00</b>	<b>465'000.00</b>	<b>340'000.00</b>	<b>340'000.00</b>	<b>527'454.15</b>	<b>482'405.60</b>
3611.00	Entschädigungen an den Kanton					920.00	
3631.00	Beiträge an den Kanton					1'666.65	
3637.00	Beiträge an private Haushalte	500'000.00		340'000.00		524'867.50	
4260.00	Rückstellungen (MWST-frei)		15'000.00		20'000.00		13'829.70
4610.00	Entschädigungen vom Bund		450'000.00		320'000.00		468'575.90
<b>579</b>	<b>Fürsorge, übriges</b>	<b>3'072'900.00</b>	<b>14'500.00</b>	<b>3'075'500.00</b>		<b>2'960'589.33</b>	<b>33'606.80</b>
	<i>Nettoergebnis</i>		3'058'400.00		3'075'500.00		2'926'982.53
<b>5790</b>	<b>Fürsorge, übriges</b>	<b>3'072'900.00</b>	<b>14'500.00</b>	<b>3'075'500.00</b>		<b>2'960'589.33</b>	<b>33'606.80</b>
3010.00	Löhne Verwaltungs- und Betriebspersonal	399'100.00		405'900.00		365'942.10	
3040.00	Erziehungszulagen	2'700.00		2'000.00			
3050.00	AG-Beiträge AHV, IV, EO, ALV	25'100.00		25'700.00		23'505.70	
3052.00	AG-Beiträge an Pensionskassen	32'100.00		33'600.00		29'752.40	
3053.00	AG-Beiträge an Unfallversicherungen	4'000.00		4'000.00		3'652.15	
3054.00	AG-Beiträge Familienausgleichskasse	5'400.00		5'500.00		4'598.30	
3055.00	AG-Beiträge an Krankentaggeldversicherung	1'900.00		1'900.00		1'721.80	
3090.00	Aus- und Weiterbildung des Personals	3'600.00		3'000.00		1'900.00	
3099.00	Übriger Personalaufwand	600.00		500.00		600.05	
3100.00	Büromaterial	2'100.00		2'500.00		2'107.05	
3100.01	Kopienabrechnung	1'700.00		1'700.00		1'491.14	
3103.00	Fachliteratur, Zeitschriften	300.00		300.00		336.90	
3110.00	Büromöbel und -geräte	500.00		500.00			
3113.00	Hardware					1'095.00	
3130.00	Dienstleistungen Dritter					514.50	
3130.01	Telefonie und Kommunikation	1'600.00		1'600.00		1'809.60	
3130.02	Dienstleistungen Informatik (Support)	1'500.00		600.00		790.50	
3130.05	Mitglieder- und Verbandsbeiträge	1'200.00		900.00		1'069.35	
3132.00	Honorare externe Berater, Fachexperten	2'500.00		3'600.00		2'581.50	
3158.00	Unterhalt immaterielle Anlagen (Software)	4'800.00		4'800.00		6'903.70	
3161.01	Mieten Benützungskosten Kopierer/Drucker	1'800.00		1'900.00		1'801.44	
3170.00	Reisekosten und Spesen	200.00		600.00		104.00	
3631.00	Beiträge an den Kanton	2'579'200.00		2'572'200.00		2'505'365.65	
3636.00	Beiträge an private Organisationen ohne Erwerbszweck	1'000.00		2'200.00		1'000.00	
3637.00	Beiträge an private Haushalte					1'946.50	
4260.00	Rückstellungen (MWST-frei)						5'074.00

**Erfolgsrechnung**

Budget / 29.9.2016

1.1.2017 - 31.12.2017

Einwohnergemeinde

Nummer	Erfolgsrechnung	Budget 2017		Budget 2016		Rechnung 2015	
		Aufwand	Ertrag	Aufwand	Ertrag	Aufwand	Ertrag
4611.00	Entschädigung von Kantonen		14'500.00				14'534.90
4612.00	Entschädigungen von Gemeinden						13'997.90
<b>59</b>	<b>Soziale Wohlfahrt, übriges Nettoergebnis</b>			<b>5'000.00</b>		<b>5'000.00</b>	<b>5'000.00</b>
<b>593</b>	<b>Hilfsaktionen im Ausland Nettoergebnis</b>			<b>5'000.00</b>		<b>5'000.00</b>	<b>5'000.00</b>
<b>5930</b>	<b>Hilfsaktionen im Ausland</b>			<b>5'000.00</b>		<b>5'000.00</b>	
3636.00	Beiträge an private Organisationen ohne Erwerbszweck						
<b>6</b>	<b>VERKEHR UND NACHRICHTENÜBERMITTLUNG Nettoergebnis</b>	<b>3'435'800.00</b>	<b>190'500.00</b>	<b>3'427'400.00</b>	<b>190'000.00</b>	<b>3'214'007.85</b>	<b>188'2'15.60</b>
			3'245'300.00		3'237'400.00		3'025'792.25
<b>61</b>	<b>Strassenverkehr Nettoergebnis</b>	<b>2'109'300.00</b>	<b>92'000.00</b>	<b>2'029'400.00</b>	<b>92'000.00</b>	<b>1'824'862.30</b>	<b>89'139.55</b>
			2'017'300.00		1'937'400.00		1'735'722.75
<b>613</b>	<b>Kantonsstrassen, übrige Nettoergebnis</b>	<b>152'900.00</b>	<b>152'900.00</b>	<b>148'700.00</b>	<b>148'700.00</b>	<b>104'797.50</b>	<b>104'797.50</b>
<b>6130</b>	<b>Kantonsstrassen, übrige</b>	<b>152'900.00</b>		<b>148'700.00</b>		<b>104'797.50</b>	
3141.00	Unterhalt Strassen und Verkehrswege	8'600.00				8'553.60	
3612.00	Entschädigung an Gemeinden und Gemeindeverbände			8'600.00			
3631.00	Beiträge an den Kanton	30'000.00		10'000.00		21'000.00	
3660.10	Plan.Abschr. Inv.beitr.allg.Haush.a.d.Kt.	114'300.00		130'100.00		75'243.90	
<b>615</b>	<b>Gemeindestrassen Nettoergebnis</b>	<b>1'956'400.00</b>	<b>92'000.00</b>	<b>1'880'700.00</b>	<b>92'000.00</b>	<b>1'720'064.80</b>	<b>89'139.55</b>
			1'864'400.00		1'788'700.00		1'630'925.25
<b>6150</b>	<b>Gemeindestrassen</b>	<b>1'956'400.00</b>	<b>92'000.00</b>	<b>1'880'700.00</b>	<b>92'000.00</b>	<b>1'720'064.80</b>	<b>89'139.55</b>
3000.00	Tag- und Sitzungsgelder	1'500.00		1'500.00		900.00	
3101.00	Betriebs- und Verbrauchsmaterial	70'000.00		70'000.00		54'272.15	
3119.00	Übrige nicht aktivierbare Anlagen	2'000.00		2'000.00			
3120.00	Ver- und Entsorgung LS VV	105'000.00		105'000.00		82'092.20	
3130.00	Dienstleistungen Dritter	500.00		1'000.00		22.00	
3130.05	Mitglieder- und Verbandsbeiträge	500.00		500.00		480.00	
3132.00	Honorare externe Berater, Fachexperten	27'000.00		38'000.00		18'028.20	
3134.00	Sachversicherungsprämien	200.00		200.00		162.70	

Budget / 29.9.2016

Erfolgsrechnung  
1.1.2017 - 31.12.2017

Einwohnergemeinde

Nummer	Erfolgsrechnung	Budget 2017		Budget 2016		Rechnung 2015	
		Aufwand	Ertrag	Aufwand	Ertrag	Aufwand	Ertrag
3141.00	Unterhalt Strassen und Verkehrswege	315'300.00		180'000.00		272'197.65	
3161.00	Mieten, Benützungskosten Anlagen	2'000.00		2'000.00		3'575.75	
3300.10	Planm.Abschr.Strassen/Verkehrswege	595'700.00		486'900.00		493'471.60	
3300.60	Planm.Abschr.Mobilien VV allg.Haushalt	58'800.00		58'800.00		58'800.00	
3612.00	Entschädigung an Gemeinden und Gemeindeverbände	777'900.00		137'300.00		736'062.55	
3910.00	Int. Verrechnung von Dienstleistungen	90'000.00		797'500.00		87'000.00	88'300.00
4240.00	Benützungsgebühren und Dienstleistungen	2'000.00			87'000.00	5'000.00	839.55
4260.00	Rückstellungen (MWST-frei)						
<b>62</b>	<b>Öffentlicher Verkehr</b>	<b>1'326'500.00</b>	<b>98'500.00</b>	<b>1'398'000.00</b>	<b>98'000.00</b>	<b>1'389'145.55</b>	<b>99'076.05</b>
	<i>Nettoergebnis</i>		<i>1'228'000.00</i>		<i>1'300'000.00</i>		<i>1'290'069.50</i>
<b>621</b>	<b>Bahninfrastruktur</b>	<b>117'100.00</b>	<b>117'100.00</b>	<b>117'100.00</b>	<b>117'100.00</b>	<b>117'110.00</b>	<b>117'110.00</b>
	<i>Nettoergebnis</i>		<i>117'100.00</i>		<i>117'100.00</i>		<i>117'110.00</i>
<b>6210</b>	<b>Bahninfrastruktur</b>	<b>117'100.00</b>	<b>117'100.00</b>	<b>117'100.00</b>	<b>117'100.00</b>	<b>117'110.00</b>	<b>117'110.00</b>
3660.40	Plan.Abschr. Inv.beitr.allg.Haush.a. ö.Unt.	117'100.00		117'100.00		117'110.00	
<b>622</b>	<b>Regionalverkehr</b>	<b>1'118'000.00</b>	<b>4'000.00</b>	<b>1'191'900.00</b>	<b>4'000.00</b>	<b>1'183'015.55</b>	<b>3'856.05</b>
	<i>Nettoergebnis</i>		<i>1'114'000.00</i>		<i>1'187'900.00</i>		<i>1'179'159.50</i>
<b>6220</b>	<b>Regionalverkehr</b>	<b>1'118'000.00</b>	<b>4'000.00</b>	<b>1'191'900.00</b>	<b>4'000.00</b>	<b>1'183'015.55</b>	<b>3'856.05</b>
3631.00	Beiträge an den Kanton	673'000.00		746'900.00		746'373.00	
3634.00	Beiträge an öffentliche Unternehmungen	445'000.00		445'000.00		436'642.55	
4260.00	Rückstellungen (MWST-frei)		4'000.00		4'000.00		3'856.05
<b>629</b>	<b>Öffentlicher Verkehr, übriges</b>	<b>91'400.00</b>	<b>94'500.00</b>	<b>89'000.00</b>	<b>94'000.00</b>	<b>89'020.00</b>	<b>95'220.00</b>
	<i>Nettoergebnis</i>	<i>3'100.00</i>		<i>5'000.00</i>		<i>6'200.00</i>	
<b>6290</b>	<b>Öffentlicher Verkehr, übriges</b>	<b>91'400.00</b>	<b>94'500.00</b>	<b>89'000.00</b>	<b>94'000.00</b>	<b>89'020.00</b>	<b>95'220.00</b>
3300.30	Planm.Abschr. Tiefbauten allg.Haushalt	11'600.00		11'600.00		11'620.00	
3634.00	Beiträge an öffentliche Unternehmungen	79'800.00		77'400.00		77'400.00	
4240.00	Benützungsgebühren und Dienstleistungen		94'500.00		94'000.00		95'220.00
<b>7</b>	<b>UMWELTSCHUTZ UND RAUMORDNUNG</b>	<b>5'098'500.00</b>	<b>3'915'900.00</b>	<b>4'894'800.00</b>	<b>3'775'100.00</b>	<b>5'330'850.33</b>	<b>4'122'233.00</b>
	<i>Nettoergebnis</i>		<i>1'182'600.00</i>		<i>1'119'700.00</i>		<i>1'208'617.33</i>
<b>71</b>	<b>Wasserversorgung</b>	<b>1'843'200.00</b>	<b>1'548'600.00</b>	<b>1'741'100.00</b>	<b>1'472'000.00</b>	<b>1'941'873.92</b>	<b>1'663'516.22</b>
	<i>Nettoergebnis</i>		<i>294'600.00</i>		<i>269'100.00</i>		<i>278'357.70</i>

Budget / 29.9.2016

Einwohnergemeinde

**Erfolgsrechnung**

1.1.2017 - 31.12.2017

Nummer	Erfolgsrechnung	Budget 2017		Budget 2016		Rechnung 2015	
		Aufwand	Ertrag	Aufwand	Ertrag	Aufwand	Ertrag
<b>710</b>	<b>Wasserversorgung</b>	<b>1'843'200.00</b>	<b>1'548'600.00</b>	<b>1'741'100.00</b>	<b>1'472'000.00</b>	<b>1'941'873.92</b>	<b>1'663'516.22</b>
	<i>Nettoergebnis</i>		<i>294'600.00</i>		<i>269'100.00</i>		<i>278'357.70</i>
<b>7100</b>	<b>Wasserversorgung</b>	<b>294'600.00</b>		<b>269'100.00</b>		<b>278'357.70</b>	
3101.00	Betriebs- und Verbrauchsmaterial	6'000.00		5'000.00		5'687.85	
3143.00	Unterhalt Tiefbauten	37'500.00		13'000.00		410.40	
3612.00	Entschädigung an Gemeinden und Gemeindeverbände	251'100.00		251'100.00		253'590.00	
3910.00	Int.Verrechnung von Dienstleistungen					18'669.45	
<b>7101</b>	<b>Wasserwerk [Gemeindebetrieb]</b>	<b>1'548'600.00</b>	<b>1'548'600.00</b>	<b>1'472'000.00</b>	<b>1'472'000.00</b>	<b>1'663'516.22</b>	<b>1'663'516.22</b>
3010.09	EO- und Versicherungsleistungen	299'700.00		299'700.00		-2'273.60	
3010.60	Löhne Verwaltungs- und Betriebspersonal	2'400.00		2'400.00		282'269.85	
3040.60	Erziehungszulagen	19'000.00		19'000.00		2'400.00	
3050.60	AG-Beiträge AHV, IV, EO, ALV	21'900.00		21'900.00		18'483.30	
3052.60	AG-Beiträge an Pensionskassen	12'400.00		12'400.00		21'098.40	
3053.60	AG-Beiträge an Unfallversicherungen	4'000.00		4'000.00		11'897.30	
3054.60	AG-Beiträge Familienausgleichskasse	1'100.00		1'100.00		3'588.85	
3055.60	AG-Beiträge an Krankentaggeldversicherung	7'700.00		1'700.00		1'066.05	
3090.60	Aus- und Weiterbildung des Personals	600.00		600.00		824.05	
3099.60	Übriger Personalaufwand	1'000.00		1'000.00		662.40	
3100.60	Büromaterial	800.00		800.00		854.30	
3100.61	Kopienabrechnung	66'000.00		66'000.00		43'290.60	
3101.60	Betriebs- und Verbrauchsmaterial	1'700.00		1'700.00		1'486.75	
3102.60	Drucksachen, Publikationen	1'000.00		1'000.00		744.00	
3110.60	Büromöbel und -geräte	40'000.00		16'000.00		47'488.95	
3111.60	Maschinen und Geräte	70'000.00		3'000.00		2'798.80	
3111.61	Fahrzeuge	700.00		700.00		1'660.55	
3112.60	Dienstkleider	86'400.00		86'400.00		79'420.40	
3113.61	Hardware	58'000.00		22'800.00		15'499.75	
3120.60	Ver- und Entsorgung LS VV	5'900.00		5'900.00		6'437.30	
3130.60	Dienstleistungen Dritter	5'300.00		4'000.00		5'224.50	
3130.61	Telefonie und Kommunikation	200.00		100.00		110.00	
3130.63	Porti und Versandkosten	24'000.00		17'000.00		11'554.30	
3130.65	Mitglieder- und Verbandsbeiträge	7'600.00		8'700.00		7'503.50	
3132.60	Honorare externe Berater, Fachexperten	2'000.00		1'000.00		1'044.00	
3134.60	Sachversicherungsprämien	1'000.00					
3137.00	Steuern und Abgaben						
3137.60	Steuern und Abgaben						

**Erfolgsrechnung**

Budget / 29.9.2016

Einwohnergemeinde

1.1.2017 - 31.12.2017

Nummer	Erfolgsrechnung	Budget 2017		Budget 2016		Rechnung 2015	
		Aufwand	Ertrag	Aufwand	Ertrag	Aufwand	Ertrag
3143.60	Unterhalt Tiefbauten	192'000.00		367'700.00		262'493.65	
3144.60	Unterhalt Hochbauten	27'000.00		2'000.00		2'124.70	
3151.60	Unterhalt Apparate, Maschinen, Geräte, Werkzeuge	3'000.00		6'500.00		2'432.70	
3151.61	Unterhalt Fahrzeuge	8'500.00		9'000.00		7'516.75	
3160.60	Miete und Pacht Liegenschaften	3'000.00		3'000.00		3'300.00	
3161.61	Mieten Benützungskosten Kopierer/Drucker	1'900.00		1'900.00		1'846.80	
3170.60	Reisekosten und Spesen	1'000.00		1'000.00		289.05	
3181.09	Eingang abgeschriebener Forderungen	100.00		100.00			
3181.60	Tatsächliche Forderungsverluste	2'000.00		2'000.00		2'465.84	
3192.60	Abgeltung von Rechten	95'000.00		46'200.00		46'335.60	
3199.60	Übriger Betriebsaufwand	8'000.00		8'000.00		12'002.55	
3300.31	Planm.-Abschr. Tiebaut. spez. fin. Gde. Beitr.	140'400.00		142'400.00		131'155.00	
3300.61	Planm.-Abschr. Mobilien VV spez. fin. Gde. Be	17'000.00		16'900.00		16'950.00	
3409.61	Verpflichtungsverzins./Vorschussverzins.			500.00			
3611.60	Entschädigungen an den Kanton	5'300.00		5'300.00		4'869.60	
3612.60	Entschädigung an Gemeinden und Gemeindeverbände	55'000.00		50'000.00		56'500.00	
3612.61	Entschädigungen an Gemeinden (SF) Löhne i.V.	10'000.00		10'000.00		20'632.05	
3632.00	Beiträge an Gemeinden und Gemeindeverbände			8'000.00			
4240.60	Benützungsgebühren und Dienstleistungen		1'150'000.00		1'078'000.00		1'285'463.67
4260.60	Rückerstattungen (MWST-frei)				1'200.00		1'206.95
4260.61	Rückerstattungen (MWST-pflichtig)				1'200.00		3'377.00
4409.01	Verzinsung Nettoschuld / Nettovermögen				7'700.00		8'158.60
4470.60	Pacht- und Mietzinse Liegenschaften VV				335'400.00		312'810.00
4612.60	Entschädigungen von Gemeinden				48'500.00		52'500.00
4631.60	Beiträge vom Kanton						
9010.00	Abschluss SF in EK Ertragsüberschuss	236'000.00		193'300.00		527'467.63	
<b>72</b>	<b>Abwasserbeseitigung</b>	<b>2'001'000.00</b>	<b>2'091'600.00</b>	<b>1'910'000.00</b>	<b>1'980'300.00</b>	<b>2'157'241.38</b>	<b>2'195'541.83</b>
	<i>Nettoergebnis</i>	<i>90'600.00</i>		<i>70'300.00</i>		<i>38'300.45</i>	
<b>720</b>	<b>Abwasserbeseitigung</b>	<b>2'001'000.00</b>	<b>2'091'600.00</b>	<b>1'910'000.00</b>	<b>1'980'300.00</b>	<b>2'157'241.38</b>	<b>2'195'541.83</b>
	<i>Nettoergebnis</i>	<i>90'600.00</i>		<i>70'300.00</i>		<i>38'300.45</i>	
<b>7200</b>	<b>Abwasserbeseitigung</b>	<b>90'600.00</b>	<b>90'600.00</b>	<b>90'600.00</b>	<b>70'300.00</b>	<b>38'300.45</b>	<b>38'300.45</b>
4660.70	Planm.-Auflösung pass. Inv. beitr. v. priv.						
<b>7201</b>	<b>Abwasserbeseitigung [Gemeindebetrieb]</b>	<b>2'001'000.00</b>	<b>2'001'000.00</b>	<b>1'910'000.00</b>	<b>1'910'000.00</b>	<b>2'157'241.38</b>	<b>2'157'241.38</b>
3101.70	Betriebs- und Verbrauchsmaterial	1'000.00		1'000.00			
3120.70	Ver- und Entsorgung LS VV	800.00		1'200.00		509.05	



Budget / 29.9.2016

Erfolgsrechnung  
1.1.2017 - 31.12.2017

Einwohnergemeinde

Nummer	Erfolgsrechnung	Budget 2017		Budget 2016		Rechnung 2015	
		Aufwand	Ertrag	Aufwand	Ertrag	Aufwand	Ertrag
3130.70	Dienstleistungen Dritter	26'000.00		25'000.00		29'548.25	
3132.70	Honorare externe Berater, Fachexperten	10'000.00		10'000.00		21'977.40	
3137.70	Steuern und Abgaben					3'569.15	
3143.70	Unterhalt Tiefbauten	210'000.00		220'000.00		187'214.30	
3181.70	Tatsächliche Forderungsverluste	1'000.00		1'600.00		4'183.76	
3300.31	Planm.Abschr.Tiebau.spec.fin.Gde.Betr.	162'100.00		163'800.00		152'130.00	
3320.91	Planm.Abschr.übr.imm.Anl.spec.fin.GdeBet					4'839.00	
3612.70	Entschädigung an Gemeinden und Gemeindeverbände	70'000.00		66'500.00		73'000.00	
3612.71	Entschädigungen an Gemeinden (SF) Löhne i.V.	30'000.00		20'000.00		34'347.15	
3632.70	Beiträge an Gemeinden und Gemeindeverbände	1'374'000.00		1'236'600.00		1'099'200.00	
3660.21	Plan.Abschr.Inv.beitr.spec.fin.Gde.Betr.	50'700.00	2'001'000.00	50'700.00	1'909'000.00	50'680.00	2'109'933.38
4240.70	Benützungsgebühren und Dienstleistungen				1'000.00		
4260.70	Rückerstattungen (MWST-frei)						
4630.00	Beiträge vom Bund						23'654.00
4631.00	Beiträge vom Kanton						23'654.00
9010.00	Abschluss SF in EK Ertragsüberschuss	65'400.00		113'600.00		496'043.32	
<b>73</b>	<b>Abfallwirtschaft</b>	<b>278'300.00</b>	<b>180'000.00</b>	<b>289'300.00</b>	<b>180'000.00</b>	<b>259'980.90</b>	<b>174'059.75</b>
	<i>Nettoergebnis</i>		<i>98'300.00</i>		<i>109'300.00</i>		<i>85'921.15</i>
<b>730</b>	<b>Abfallwirtschaft</b>	<b>278'300.00</b>	<b>180'000.00</b>	<b>289'300.00</b>	<b>180'000.00</b>	<b>259'980.90</b>	<b>174'059.75</b>
	<i>Nettoergebnis</i>		<i>98'300.00</i>		<i>109'300.00</i>		<i>85'921.15</i>
<b>7300</b>	<b>Abfallwirtschaft</b>	<b>278'300.00</b>	<b>180'000.00</b>	<b>289'300.00</b>	<b>180'000.00</b>	<b>259'980.90</b>	<b>174'059.75</b>
3101.00	Betriebs- und Verbrauchsmaterial	9'000.00		10'000.00		5'515.10	
3102.00	Drucksachen, Publikationen	1'000.00		1'000.00		200.00	
3111.00	Maschinen und Geräte	5'000.00		4'000.00		6'482.05	
3120.00	Ver- und Entsorgung LS VV	75'000.00		80'000.00		68'183.80	
3130.00	Dienstleistungen Dritter					1'682.50	
3134.00	Sachversicherungsprämien	400.00		400.00		574.10	
3137.00	Steuern und Abgaben	3'000.00		3'000.00		3'592.20	
3144.00	Unterhalt Hochbauten	2'000.00		2'000.00		366.80	
3181.00	Tatsächliche Forderungsverluste					232.00	
3300.40	Planm.Abschr.Hochbauten allg.Haushalt	5'900.00		5'900.00		5'930.00	
3300.41	Planm.Abschr.Hochbaut.spec.fin.Gde.Betr.	7'000.00		7'000.00		7'000.00	
3612.00	Entschädigung an Gemeinden und Gemeindeverbände	170'000.00		176'000.00		160'222.35	
3910.00	Int.Verrechnung von Dienstleistungen		10'000.00		10'000.00		6'287.90
4240.00	Benützungsgebühren und Dienstleistungen		5'000.00		5'000.00		3'748.15
4260.01	Rückerstattungen (MWST-pflichtig)						

Budget / 29.9.2016

Erfolgsrechnung  
1.1.2017 - 31.12.2017

Einwohnergemeinde

Nummer	Erfolgsrechnung	Budget 2017		Budget 2016		Rechnung 2015	
		Aufwand	Ertrag	Aufwand	Ertrag	Aufwand	Ertrag
4612.00	Entschädigungen von Gemeinden		165'000.00		165'000.00		164'023.70
<b>74</b>	<b>Verbauungen</b>	<b>92'400.00</b>	<b>92'400.00</b>	<b>68'300.00</b>	<b>68'300.00</b>	<b>47'752.70</b>	<b>47'752.70</b>
	<i>Nettoergebnis</i>						
<b>741</b>	<b>Gewässerverbauungen</b>	<b>92'400.00</b>	<b>92'400.00</b>	<b>68'300.00</b>	<b>68'300.00</b>	<b>47'752.70</b>	<b>47'752.70</b>
	<i>Nettoergebnis</i>						
<b>7410</b>	<b>Gewässerverbauungen</b>	<b>92'400.00</b>		<b>68'300.00</b>		<b>47'752.70</b>	
3101.00	Betriebs- und Verbrauchsmaterial	5'000.00		5'000.00		3'077.00	
3142.00	Unterhalt Wasserbau	25'000.00		25'000.00		17'048.75	
3300.20	Planmässige Abschreibungen Wasserbau	2'400.00		2'300.00		2'409.90	
3631.00	Beiträge an den Kanton	16'000.00		16'000.00			
3910.00	Int.Verrechnung von Dienstleistungen	60'000.00		20'000.00		25'217.05	
<b>75</b>	<b>Arten- und Landschaftsschutz</b>	<b>139'800.00</b>	<b>51'800.00</b>	<b>147'900.00</b>	<b>43'800.00</b>	<b>96'318.26</b>	<b>40'354.10</b>
	<i>Nettoergebnis</i>		<b>88'000.00</b>		<b>104'100.00</b>		<b>55'964.16</b>
<b>750</b>	<b>Arten- und Landschaftsschutz</b>	<b>139'800.00</b>	<b>51'800.00</b>	<b>147'900.00</b>	<b>43'800.00</b>	<b>96'318.26</b>	<b>40'354.10</b>
	<i>Nettoergebnis</i>		<b>88'000.00</b>		<b>104'100.00</b>		<b>55'964.16</b>
<b>7500</b>	<b>Arten- und Landschaftsschutz</b>	<b>139'800.00</b>	<b>51'800.00</b>	<b>147'900.00</b>	<b>43'800.00</b>	<b>96'318.26</b>	<b>40'354.10</b>
3000.00	Tag- und Sitzungsgelder	2'500.00		2'500.00		1'150.00	
3132.00	Honorare externe Berater, Fachexperten	12'000.00		13'000.00		9'590.40	
3612.00	Entschädigung an Gemeinden und Gemeindeverbände	120'000.00		130'000.00		81'473.76	
3636.00	Beiträge an private Organisationen ohne Erwerbszweck	300.00		300.00		300.00	
3910.00	Int.Verrechnung von Dienstleistungen	5'000.00		2'100.00		3'804.10	
4240.00	Benützungsgebühren und Dienstleistungen		3'800.00		3'800.00		3'800.00
4630.00	Beiträge vom Bund		41'000.00		35'000.00		29'243.30
4631.00	Beiträge vom Kanton		7'000.00		5'000.00		7'310.80
<b>76</b>	<b>Bekämpfung von Umweltverschmutzung</b>	<b>4'500.00</b>	<b>4'500.00</b>	<b>4'500.00</b>	<b>4'500.00</b>		
	<i>Nettoergebnis</i>						
<b>769</b>	<b>Übrige Bekämpfung von Umweltverschmutzung</b>	<b>4'500.00</b>	<b>4'500.00</b>	<b>4'500.00</b>	<b>4'500.00</b>		
	<i>Nettoergebnis</i>						
<b>7690</b>	<b>Übrige Bekämpfung von Umweltverschmutz.</b>	<b>4'500.00</b>	<b>4'500.00</b>	<b>4'500.00</b>	<b>4'500.00</b>		
3199.00	Übriger Betriebsaufwand	4'500.00		4'500.00			

Budget / 29.9.2016

Einwohnergemeinde

**Erfolgsrechnung**

1.1.2017 - 31.12.2017

Nummer	Erfolgsrechnung	Budget 2017		Budget 2016		Rechnung 2015	
		Aufwand	Ertrag	Aufwand	Ertrag	Aufwand	Ertrag
<b>77</b>	<b>Übriger Umweltschutz</b>	<b>523'100.00</b>	<b>43'900.00</b>	<b>544'500.00</b>	<b>99'000.00</b>	<b>620'062.70</b>	<b>48'761.10</b>
	<i>Nettoergebnis</i>		<i>479'200.00</i>		<i>445'500.00</i>		<i>571'301.60</i>
<b>771</b>	<b>Friedhof und Bestattung</b>	<b>430'700.00</b>	<b>20'900.00</b>	<b>442'400.00</b>	<b>31'000.00</b>	<b>477'119.90</b>	<b>20'900.00</b>
	<i>Nettoergebnis</i>		<i>409'800.00</i>		<i>411'400.00</i>		<i>456'219.90</i>
<b>7710</b>	<b>Friedhof und Bestattung (allgemein)</b>	<b>430'700.00</b>	<b>20'900.00</b>	<b>442'400.00</b>	<b>31'000.00</b>	<b>477'119.90</b>	<b>20'900.00</b>
3010.00	Löhne Verwaltungs- und Betriebspersonal	88'600.00		88'600.00		72'128.70	
3010.01	Löhne Teilzeitpersonal Stundenlohn					1'297.10	
3040.00	Erziehungszulagen	1'200.00				1'000.00	
3050.00	AG-Beiträge AHV, IV, EO, ALV	5'400.00		5'400.00		4'615.50	
3052.00	AG-Beiträge an Pensionskassen	7'200.00		6'500.00		5'180.00	
3053.00	AG-Beiträge an Unfallversicherungen	3'100.00		3'100.00		2'950.20	
3054.00	AG-Beiträge Familienausgleichskasse	1'100.00		1'100.00		988.95	
3055.00	AG-Beiträge an Krankentaggeldversicherung	300.00		400.00		260.00	
3099.00	Übriger Personalaufwand	200.00		200.00		72.05	
3101.00	Betriebs- und Verbrauchsmaterial	10'500.00		16'000.00		12'423.40	
3103.00	Fachliteratur, Zeitschriften					1'122.55	
3111.00	Maschinen und Geräte	4'000.00		9'000.00		1'786.65	
3112.00	Dienstkleider	3'000.00		2'500.00		3'283.10	
3120.00	Ver- und Entsorgung LS VV	21'000.00		17'500.00		19'649.85	
3130.00	Dienstleistungen Dritter	110'000.00		120'000.00		109'075.45	
3130.01	Telefonie und Kommunikation	300.00		300.00		154.00	
3132.00	Honorare externe Berater, Fachexperten	5'000.00				41'410.95	
3134.00	Sachversicherungsprämien	300.00		300.00		223.25	
3137.00	Steuern und Abgaben	100.00		100.00			
3143.00	Unterhalt Tiefbauten	27'000.00		34'500.00		27'510.60	
3144.00	Unterhalt Hochbauten	3'000.00		3'500.00		2'737.65	
3151.00	Unterhalt Apparate, Maschinen, Geräte, Werkzeuge	5'000.00		5'000.00		1'704.55	
3161.00	Mieten, Benützungskosten Anlagen	1'000.00		1'000.00			
3300.30	Planm.Abschr. Tiefbauten allg.Haushalt	51'400.00		51'400.00		51'410.00	
3637.00	Beiträge an private Haushalte	6'000.00		6'000.00		14'034.20	
3910.00	Int.Verrechnung von Dienstleistungen	76'000.00		70'000.00		102'101.20	
4240.00	Benützunggebühren und Dienstleistungen		12'500.00		24'000.00		12'500.00
4260.00	Rückerstattungen (MWST-frei)		8'400.00		7'000.00		8'400.00
<b>779</b>	<b>Umweltschutz</b>	<b>92'400.00</b>	<b>23'000.00</b>	<b>102'100.00</b>	<b>68'000.00</b>	<b>142'942.80</b>	<b>27'861.10</b>
	<i>Nettoergebnis</i>		<i>69'400.00</i>		<i>34'100.00</i>		<i>115'081.70</i>

**Erfolgsrechnung**

Budget / 29.9.2016

Einwohnergemeinde

1.1.2017 - 31.12.2017

Nummer	Erfolgsrechnung	Budget 2017		Budget 2016		Rechnung 2015	
		Aufwand	Ertrag	Aufwand	Ertrag	Aufwand	Ertrag
<b>7790</b>	<b>Umweltschutz, übriges</b>	<b>92'400.00</b>	<b>23'000.00</b>	<b>102'100.00</b>	<b>68'000.00</b>	<b>142'942.80</b>	<b>27'861.10</b>
3101.00	Betriebs- und Verbrauchsmaterial	7'000.00		7'000.00		4'405.20	
3111.00	Maschinen und Geräte	5'000.00		5'000.00		4'817.90	
3120.00	Ver- und Entsorgung LS VV	2'600.00		3'300.00		2'388.25	
3130.00	Dienstleistungen Dritter	15'500.00		14'500.00		15'978.35	
3130.05	Mitglieder- und Verbandsbeiträge	200.00		200.00			
3132.00	Honorare externe Berater, Fachexperten	100.00		5'000.00		55'535.55	
3134.00	Sachversicherungsprämien	2'000.00		100.00		65.45	
3144.00	Unterhalt Hochbauten	60'000.00		12'000.00		6'412.85	
3910.00	Int.Verrechnung von Dienstleistungen		10'000.00	55'000.00		53'339.25	
4240.00	Benützungsgebühren und Dienstleistungen				10'000.00		9'652.00
4260.00	Rückerstattungen (MWST-frei)		4'000.00		4'000.00		3'596.00
4611.00	Entschädigung von Kantonen		1'000.00		1'000.00		1'500.50
4612.00	Entschädigungen von Gemeinden		8'000.00		8'000.00		13'112.60
4630.00	Beiträge vom Bund				25'000.00		
4631.00	Beiträge vom Kanton				20'000.00		
<b>79</b>	<b>Raumordnung</b>	<b>216'200.00</b>	<b>216'200.00</b>	<b>189'200.00</b>	<b>189'200.00</b>	<b>207'620.47</b>	<b>207'620.47</b>
	<i>Nettoergebnis</i>						
<b>790</b>	<b>Raumordnung</b>	<b>216'200.00</b>	<b>216'200.00</b>	<b>189'200.00</b>	<b>189'200.00</b>	<b>207'620.47</b>	<b>207'620.47</b>
	<i>Nettoergebnis</i>						
<b>7900</b>	<b>Raumordnung (allgemein)</b>	<b>216'200.00</b>		<b>189'200.00</b>		<b>207'620.47</b>	
3130.05	Mitglieder- und Verbandsbeiträge	200.00		200.00		106.37	
3132.00	Honorare externe Berater, Fachexperten	60'000.00		55'000.00		69'829.30	
3199.00	Übriger Betriebsaufwand	300.00		300.00			
3320.90	Planm.Abschr.übr.immat.Anlagen allg.Haus	124'200.00		102'200.00		107'525.80	
3632.00	Beiträge an Gemeinden und Gemeindeverbände	31'500.00		31'500.00		30'159.00	
<b>8</b>	<b>VOLKSWIRTSCHAFT</b>	<b>185'900.00</b>	<b>240'000.00</b>	<b>229'400.00</b>	<b>281'700.00</b>	<b>245'607.80</b>	<b>305'292.16</b>
	<i>Nettoergebnis</i>	<i>54'100.00</i>		<i>52'300.00</i>		<i>59'684.36</i>	
<b>81</b>	<b>Landwirtschaft</b>	<b>7'600.00</b>	<b>7'600.00</b>	<b>8'000.00</b>	<b>8'000.00</b>	<b>71'669.40</b>	<b>83'401.70</b>
	<i>Nettoergebnis</i>					<i>11'732.30</i>	
<b>812</b>	<b>Strukturverbesserungen</b>	<b>4'600.00</b>	<b>4'600.00</b>	<b>5'000.00</b>	<b>5'000.00</b>	<b>69'269.40</b>	<b>83'401.70</b>
	<i>Nettoergebnis</i>					<i>14'132.30</i>	

Budget / 29.9.2016

Einwohnergemeinde

**Erfolgsrechnung**

1.1.2017 - 31.12.2017

Nummer	Erfolgsrechnung	Budget 2017		Budget 2016		Rechnung 2015	
		Aufwand	Ertrag	Aufwand	Ertrag	Aufwand	Ertrag
<b>8120</b>	<b>Strukturverbesserungen</b>	<b>4'600.00</b>		<b>5'000.00</b>		<b>69'269.40</b>	<b>83'401.70</b>
3010.01	Löhne Teilzeitpersonal Stundenlohn	3'000.00		4'500.00		2'600.00	
3050.00	AG-Beiträge AHV, IV, EO, ALV	200.00		300.00		163.85	
3053.00	AG-Beiträge an Unfallversicherungen	100.00		100.00		3.85	
3054.00	AG-Beiträge Familienausgleichskasse	100.00		100.00		35.10	
3130.00	Dienstleistungen Dritter					64'971.05	
3170.00	Reisekosten und Spesen	700.00				733.55	
3637.00	Beiträge an private Haushalte	500.00				762.00	
4631.00	Beiträge vom Kanton						83'401.70
<b>814</b>	<b>Produktionsverbesserungen Pflanzen</b>	<b>3'000.00</b>		<b>3'000.00</b>		<b>2'400.00</b>	<b>2'400.00</b>
	<i>Nettoergebnis</i>		3'000.00		3'000.00		
<b>8140</b>	<b>Produktionsverbesserungen Pflanzen</b>	<b>3'000.00</b>		<b>3'000.00</b>		<b>2'400.00</b>	
3637.00	Beiträge an private Haushalte	3'000.00		3'000.00		2'400.00	
<b>84</b>	<b>Tourismus</b>	<b>178'000.00</b>		<b>221'100.00</b>		<b>173'638.40</b>	<b>173'638.40</b>
	<i>Nettoergebnis</i>		178'000.00		179'400.00		173'638.40
<b>840</b>	<b>Tourismus</b>	<b>178'000.00</b>		<b>221'100.00</b>		<b>173'638.40</b>	<b>173'638.40</b>
	<i>Nettoergebnis</i>		178'000.00		179'400.00		173'638.40
<b>8400</b>	<b>Tourismus</b>	<b>178'000.00</b>		<b>221'100.00</b>		<b>173'638.40</b>	
3101.00	Betriebs- und Verbrauchsmaterial	11'000.00		5'000.00		2'641.40	
3102.00	Drucksachen, Publikationen	9'000.00		9'500.00		16'041.85	
3110.00	Büromöbel und -geräte	300.00		5'000.00			
3130.00	Dienstleistungen Dritter	500.00		500.00		200.00	
3130.05	Mitglieder- und Verbandsbeiträge			400.00			
3161.00	Mieten, Benützungskosten Anlagen	7'500.00		9'000.00		10'886.10	
3170.02	Gemeindeanlässe	35'000.00		80'000.00		36'219.40	
3199.00	Übriger Betriebsaufwand	200.00		200.00			
3612.00	Entschädigung an Gemeinden und Gemeindeverbände	49'500.00		46'500.00		48'885.50	
3910.00	Int.Verrechnung von Dienstleistungen	65'000.00		65'000.00		58'764.15	
4260.00	Rückstellungen (MWST-frei)				1'700.00		
4632.00	Beiträge von Gemeinden und Gemeindeverbänden		40'000.00		40'000.00		
<b>87</b>	<b>Brennstoffe und Energie</b>	<b>300.00</b>	<b>240'000.00</b>	<b>300.00</b>	<b>240'000.00</b>	<b>300.00</b>	<b>221'890.46</b>
	<i>Nettoergebnis</i>	239'700.00		239'700.00		221'590.46	

Budget / 29.9.2016

Einwohnergemeinde

**Erfolgsrechnung**

1.1.2017 - 31.12.2017

Nummer	Erfolgsrechnung	Budget 2017		Budget 2016		Rechnung 2015	
		Aufwand	Ertrag	Aufwand	Ertrag	Aufwand	Ertrag
<b>871</b>	<b>Elektrizität</b>	<b>300.00</b>	<b>240'000.00</b>	<b>300.00</b>	<b>240'000.00</b>	<b>300.00</b>	<b>221'890.46</b>
	<i>Nettoergebnis</i>	<i>239'700.00</i>		<i>239'700.00</i>		<i>221'590.46</i>	
<b>8710</b>	<b>Elektrizität</b>	<b>300.00</b>	<b>240'000.00</b>	<b>300.00</b>	<b>240'000.00</b>	<b>300.00</b>	<b>221'890.46</b>
3130.05	Mitglieder- und Verbandsbeiträge	300.00		300.00		300.00	
4120.00	Konzessionen		240'000.00		240'000.00		221'890.46
<b>9</b>	<b>FINANZEN UND STEUERN</b>	<b>2'910'400.00</b>	<b>33'294'900.00</b>	<b>3'599'100.00</b>	<b>33'130'700.00</b>	<b>3'233'005.25</b>	<b>31'720'567.35</b>
	<i>Nettoergebnis</i>	<i>30'384'500.00</i>		<i>29'531'600.00</i>		<i>28'487'562.10</i>	
<b>91</b>	<b>Steuern</b>	<b>86'600.00</b>	<b>30'203'600.00</b>	<b>63'700.00</b>	<b>30'025'000.00</b>	<b>150'227.40</b>	<b>28'744'597.10</b>
	<i>Nettoergebnis</i>	<i>30'117'000.00</i>		<i>29'961'300.00</i>		<i>28'594'369.70</i>	
<b>910</b>	<b>Steuern</b>	<b>86'600.00</b>	<b>30'203'600.00</b>	<b>63'700.00</b>	<b>30'025'000.00</b>	<b>150'227.40</b>	<b>28'744'597.10</b>
	<i>Nettoergebnis</i>	<i>30'117'000.00</i>		<i>29'961'300.00</i>		<i>28'594'369.70</i>	
<b>9100</b>	<b>Allgemeine Gemeindesteuern</b>	<b>75'000.00</b>	<b>29'704'000.00</b>	<b>55'000.00</b>	<b>29'510'000.00</b>	<b>134'752.20</b>	<b>28'195'926.15</b>
3180.09	Wertber. auf Forderungen (Senkung Delkreder)					-3'810.00	
3181.00	Tatsächliche Forderungsverluste	100'000.00		80'000.00		164'847.05	
3181.09	Eingang abgeschriebener Forderungen	-25'000.00		-25'000.00		-26'284.85	
4000.00	Einkommenssteuern nat. Personen RJ		22'150'000.00		21'400'000.00		20'699'560.31
4000.10	Einkommenssteuern nat. Personen f. Jahre		2'130'000.00		2'320'000.00		2'066'689.33
4000.30	Pauschale Steueranrechnung nat. Personen		-6'000.00		-10'000.00		-5'838.90
4000.60	Pauschale Steueranrechnung nat. Personen		1'800'000.00		1'600'000.00		1'765'775.39
4001.00	Vermögenssteuern nat. Personen RJ		180'000.00		230'000.00		179'223.87
4001.10	Vermögenssteuern nat. Personen f. Jahre		1'950'000.00		2'070'000.00		1'895'173.25
4002.00	Quellensteuer natürliche Personen		1'500'000.00		1'900'000.00		1'595'342.90
4010.00	Gewinn- und Kapitalsteuern juristische Personen						
<b>9101</b>	<b>Sondersteuern</b>	<b>11'600.00</b>	<b>499'600.00</b>	<b>8'700.00</b>	<b>5'15'000.00</b>	<b>15'475.20</b>	<b>548'670.95</b>
3180.00	Wertbericht. auf Forderungen (Delkreder)					460.00	
3181.00	Tatsächliche Forderungsverluste					6'345.20	
3601.00	Ertragsanteile an Kanton			8'700.00		8'670.00	
4000.20	Nachsteuern und Bussen nat. Personen		30'000.00		30'000.00		16'743.95
4022.00	Vermögensgewinnsteuern		300'000.00		300'000.00		352'391.00
4024.00	Erbschafts- und Schenkungssteuern		100'000.00		120'000.00		111'628.50
4033.00	Hundetaxen		69'600.00		65'000.00		67'907.50

Budget / 29.9.2016

Einwohnergemeinde

**Erfolgsrechnung**

1.1.2017 - 31.12.2017

Nummer	Erfolgsrechnung	Budget 2017		Budget 2016		Rechnung 2015	
		Aufwand	Ertrag	Aufwand	Ertrag	Aufwand	Ertrag
<b>93</b>	<b>Finanz- und Lastenausgleich</b>						
	<i>Nettoergebnis</i>	696'300.00	696'300.00	648'000.00	648'000.00	72'668.00	623'517.00
						550'849.00	
<b>930</b>	<b>Finanz- und Lastenausgleich</b>						
	<i>Nettoergebnis</i>	696'300.00	696'300.00	648'000.00	648'000.00	72'668.00	623'517.00
						550'849.00	
<b>9300</b>	<b>Finanz- und Lastenausgleich</b>						
3622.70	Ausgleichsabgabe Spitalfinanzierung						
4622.70	Finanz- und Lastenausgleich vom Kanton						
<b>96</b>	<b>Vermögens- und Schuldenverwaltung</b>						
	<i>Nettoergebnis</i>	585'600.00	201'300.00	682'600.00	230'900.00	629'696.98	216'543.29
			384'300.00		451'700.00		413'153.69
<b>961</b>	<b>Zinsen</b>						
	<i>Nettoergebnis</i>	520'100.00	90'500.00	627'400.00	120'100.00	492'312.33	98'908.09
			429'600.00		507'300.00		393'404.24
<b>9610</b>	<b>Zinsen</b>						
3130.04	Bank- und Postspesen	520'100.00	90'500.00	627'400.00	120'100.00	492'312.33	98'908.09
3400.00	Verzinsung laufende Verbindlichkeiten	6'000.00		6'500.00		5'666.50	
3401.00	Verzinsung Finanzverbindlichkeiten	47'000.00		50'000.00		60'216.60	
3409.00	Übrige Passivzinsen	447'600.00		552'400.00		406'242.07	
3409.01	Verzinsung Nettoschuld / Nettovermögen	4'500.00		500.00		298.35	
3499.00	Übriger Finanzaufwand (Skonto und VGZ)					3'883.15	
3611.00	Entschädigungen an den Kanton	15'000.00		18'000.00		100.00	
3910.00	Int. Verrechnung von Dienstleistungen		500.00		5'000.00		879.37
4400.00	Zinsen flüssige Mittel		90'000.00		115'100.00		98'028.72
4401.00	Zinsen Forderungen Kontokorrente						
<b>963</b>	<b>Liegenschaften des Finanzvermögens</b>						
	<i>Nettoergebnis</i>	65'500.00	110'800.00	55'200.00	110'800.00	137'384.65	117'635.20
		45'300.00		55'600.00			19'749.45
<b>9630</b>	<b>Liegenschaften des Finanzvermögens</b>						
3010.00	Löhne Verwaltungs- und Betriebspersonal	5'800.00	110'800.00	55'200.00	110'800.00	137'384.65	117'635.20
3010.01	Löhne Teilzeitpersonal Stundenlohn	600.00		600.00		6'395.40	
3040.00	Erziehungszulagen	100.00		100.00		398.15	
3050.00	AG-Beiträge AHV, IV, EO, ALV	400.00		400.00		72.00	
3052.00	AG-Beiträge an Pensionskassen	600.00		600.00		396.90	
3053.00	AG-Beiträge an Unfallversicherungen	100.00		100.00		539.35	
3054.00	AG-Beiträge Familienausgleichskasse	100.00		100.00		51.30	
						77.30	

Budget / 29.9.2016

Einwohnergemeinde

**Erfolgsrechnung**

1.1.2017 - 31.12.2017

Nummer	Erfolgsrechnung	Budget 2017		Budget 2016		Rechnung 2015	
		Aufwand	Ertrag	Aufwand	Ertrag	Aufwand	Ertrag
3055.00	AG-Beiträge an Krankentaggeldversicherung	100.00		100.00		21.45	
3430.00	Baulicher Unterhalt Grundstücke FV	3'800.00				800.30	
3430.40	Baulicher Unterhalt Gebäude FV	24'700.00		20'400.00		106'294.60	
3431.10	Betriebs- und Verbrauchsmaterial	500.00		1'500.00		346.05	
3431.20	Anschaffungen Mobilien	4'500.00					
3431.40	Mieten- und Benützungskosten	2'000.00		2'500.00		1'577.80	
3439.10	Ver- und Entsorgung	19'800.00		20'200.00		17'815.80	
3439.30	Sachversicherungsprämien	1'500.00		2'000.00		1'706.35	
3439.40	Dienstleistungen Dritter	900.00		800.00		890.90	
3441.00	Wertberichtigung Sachanlagen FV					1.00	
4260.00	Rückerstattungen (MWST-frei)		110'800.00		110'800.00		547.35
4430.00	Miet- und Pachtzinsen Liegenschaften FV						117'087.85
<b>97</b>	<b>Rückverteilungen</b>						
	<i>Nettoergebnis</i>	4'000.00	4'000.00	4'000.00	4'000.00	735.70	735.70
<b>971</b>	<b>Rückverteilungen aus CO2-Abgabe</b>						
	<i>Nettoergebnis</i>	4'000.00	4'000.00	4'000.00	4'000.00	735.70	735.70
<b>9710</b>	<b>Rückverteilungen aus CO2-Abgabe</b>						
4699.10	Rückverteilung CO2-Abgabe		4'000.00		4'000.00		735.70
<b>99</b>	<b>Nicht aufgeteilte Posten</b>						
	<i>Nettoergebnis</i>	2'238'200.00	2'189'700.00	2'852'800.00	2'222'800.00	2'380'412.87	2'135'174.26
			48'500.00		630'000.00		245'238.61
<b>990</b>	<b>Nicht aufgeteilte Posten</b>						
	<i>Nettoergebnis</i>	2'189'700.00	2'189'700.00	2'222'800.00	2'222'800.00	2'135'174.26	2'135'174.26
<b>9901</b>	<b>Werkhof</b>						
3010.00	Löhne Verwaltungs- und Betriebspersonal	2'189'700.00	2'189'700.00	2'222'800.00	2'222'800.00	2'135'174.26	2'135'174.26
3010.01	Löhne Teilzeitpersonal Stundenlohn	1'542'400.00		1'563'100.00		1'560'248.50	
3010.09	EO- und Versicherungsleistungen	39'000.00		30'900.00		25'754.10	
3040.00	Erziehungszulagen	-5'000.00		-5'000.00		-46'702.05	
3050.00	AG-Beiträge AHV, IV, EO, ALV	7'200.00		7'200.00		5'268.00	
3052.00	AG-Beiträge an Pensionskassen	99'600.00		101'500.00		98'139.95	
3053.00	AG-Beiträge an Unfallversicherungen	118'800.00		120'100.00		122'204.15	
3054.00	AG-Beiträge Familienausgleichskasse	65'000.00		59'500.00		61'196.70	
3055.00	AG-Beiträge an Krankentaggeldversicherung	21'400.00		21'700.00		19'184.95	
3090.00	Aus- und Weiterbildung des Personals	5'600.00		5'600.00		5'607.70	
3091.00	Personalwerbung	16'100.00		16'500.00		9'321.30	
		1'000.00		1'000.00			



**Erfolgsrechnung**


Budget / 29.9.2016

1.1.2017 - 31.12.2017

Einwohnergemeinde

Nummer	Erfolgsrechnung	Budget 2017		Budget 2016		Rechnung 2015	
		Aufwand	Ertrag	Aufwand	Ertrag	Aufwand	Ertrag
3099.00	Übriger Personalaufwand	2'500.00		2'500.00		2'916.10	
3100.00	Büromaterial	1'000.00		1'000.00		603.10	
3100.01	Kopienabrechnung	300.00		300.00		226.67	
3101.00	Betriebs- und Verbrauchsmaterial	50'000.00		50'000.00		56'168.10	
3102.00	Drucksachen, Publikationen	1'500.00		1'500.00		2'210.65	
3103.00	Fachliteratur, Zeitschriften	300.00		300.00			
3111.00	Maschinen und Geräte	6'000.00		9'800.00		10'004.75	
3111.01	Fahrzeuge	50'000.00		46'000.00			
3112.00	Dienstkleider	14'000.00		13'000.00		13'908.15	
3113.00	Hardware	500.00					
3120.00	Ver- und Entsorgung LS VV	46'500.00		46'000.00		38'305.10	
3130.00	Dienstleistungen Dritter	1'400.00		1'400.00		1'441.85	
3130.01	Telefonie und Kommunikation	5'100.00		5'400.00		6'609.74	
3130.05	Mitglieder- und Verbandsbeiträge	600.00		600.00		700.00	
3134.00	Sachversicherungsprämien	19'700.00		19'700.00		18'468.60	
3137.00	Steuern und Abgaben	11'300.00		10'300.00		11'084.00	
3144.00	Unterhalt Hochbauten	13'000.00		35'000.00		34'328.35	
3151.00	Unterhalt Apparate, Maschinen, Geräte, Werkzeuge	15'000.00		15'000.00		18'910.10	
3151.01	Unterhalt Fahrzeuge	35'000.00		30'000.00		45'627.50	
3158.00	Unterhalt immaterielle Anlagen (Software)					709.20	
3161.00	Mieten, Benützungskosten Anlagen					160.00	
3161.01	Mieten Benützungskosten Kopierer/Drucker	1'900.00		1'900.00		1'846.80	
3170.00	Reisekosten und Spesen	3'000.00		3'000.00		2'189.70	
3190.00	Schadenersatzleistungen			8'000.00		1'182.50	
3632.00	Beiträge an Gemeinden und Gemeindeverbände					7'350.00	
3910.00	Int. Verrechnung von Dienstleistungen						
4240.00	Benützungsgebühren und Dienstleistungen		11'000.00		11'000.00		12'300.00
4260.00	Rückstellungen (MWST-frei)		5'800.00		1'800.00		10'158.40
4470.00	Pacht- und Mietzinse Liegenschaften VV		70'000.00		5'800.00		5'750.00
4612.00	Entschädigungen von Gemeinden				9'600.00		91'334.35
4612.01	Entschädigungen von Gemeinden (SF) Löhne i.V.				30'000.00		3'500.00
4910.00	Int. Verrechnung v. Dienstleistungen		2'102'900.00		2'164'600.00		2'012'131.51
<b>999</b>	<b>Abschluss</b>	<b>48'500.00</b>		<b>630'000.00</b>		<b>245'238.61</b>	
	Nettoergebnis		48'500.00		630'000.00		245'238.61
<b>9990</b>	<b>Abschluss</b>	<b>48'500.00</b>		<b>630'000.00</b>		<b>245'238.61</b>	
9000.00	Ertragsüberschuss Erfolgsrechnung	48'500.00		630'000.00		245'238.61	

Einwohnergemeinde



## Investitionsrechnung

Budget / 29.9.2016

1.1.2017 - 31.12.2017

Einwohnergemeinde

**Investitionsrechnung****Nummer Investitionsrechnung Zusammenzug**

	Budget 2017		Budget 2016		Rechnung 2015	
	Ausgaben	Einnahmen	Ausgaben	Einnahmen	Ausgaben	Einnahmen

<b>FUNKTIONALE GLIEDERUNG</b>	13'140'000.00	13'140'000.00	10'723'000.00	10'723'000.00	20'871'662.16	20'871'662.16
<b>ALLGEMEINE VERWALTUNG</b> <i>Nettoergebnis</i>	250'000.00	250'000.00			107'827.25	107'827.25
<b>1 ÖFF. ORDNUNG UND SICHERHEIT, VERTEIDIGUNG</b> <i>Nettoergebnis</i>	1'010'000.00	740'000.00 270'000.00			142'877.15	25'000.00 117'877.15
<b>2 BILDUNG</b> <i>Nettoergebnis</i>	830'000.00	830'000.00	615'000.00	615'000.00	7'518'765.88	242'449.60 7'276'316.28
<b>3 KULTUR, SPORT UND FREIZEIT, KIRCHE</b> <i>Nettoergebnis</i>	500'000.00	500'000.00	100'000.00	97'000.00	3'364.50	3'364.50
<b>5 SOZIALE SICHERHEIT</b> <i>Nettoergebnis</i>	1'330'000.00	1'330'000.00	800'000.00	660'000.00	651'211.93	197'940.00 453'271.93
<b>6 VERKEHR</b> <i>Nettoergebnis</i>	4'550'000.00	3'930'000.00 620'000.00	1'760'000.00	1'510'000.00	3'826'080.50	405'836.70 3'420'243.80
<b>7 UMWELTSCHUTZ UND RAUMORDNUNG</b> <i>Nettoergebnis</i>	4'670'000.00	8'470'000.00	4'600'000.00	2'545'000.00 2'055'000.00	4'490'649.15	3'259'659.50 1'230'989.65
<b>9 FINANZEN UND STEUERN</b> <i>Nettoergebnis</i>	3'800'000.00	8'470'000.00	2'848'000.00 4'937'000.00	7'785'000.00	4'134'250.30 12'603'161.56	16'737'411.86

Budget / 29.9.2016

1.1.2017 - 31.12.2017

Einwohnergemeinde

**Investitionsrechnung**

Nummer	Investitionsrechnung	Budget 2017		Budget 2016		Rechnung 2015	
		Ausgaben	Einnahmen	Ausgaben	Einnahmen	Ausgaben	Einnahmen
	<b>FUNKTIONALE GLIEDERUNG</b>	13'140'000.00	13'140'000.00	10'723'000.00	10'723'000.00	20'871'662.16	20'871'662.16
	<b>ALLGEMEINE VERWALTUNG</b>						
	Nettoergebnis	250'000.00	250'000.00			107'827.25	107'827.25
02	Allgemeine Dienste	250'000.00	250'000.00			107'827.25	107'827.25
	Nettoergebnis						
029	Verwaltungsliegenschaften, übriges	250'000.00				107'827.25	
0290	Verwaltungsliegenschaften, n.a.g.	250'000.00				107'827.25	
5040.03	Gemeindehaus Umbau Soz.Dienste/Betr.Amt	250'000.00					
	Budgetkredit 2017						
5290.00	Projektkredit Tiefgarage Zentrum					107'827.25	
	GV 27.11.2014 / Fr. 145000.--						
1	<b>ÖFF.ORDNUNG UND SICHERHEIT, VERTEIDIGUNG</b>	1'010'000.00	740'000.00			142'877.15	25'000.00
	Nettoergebnis		270'000.00				117'877.15
15	Feuerwehr						
	Nettoergebnis						
150	Feuerwehr						
1500	Feuerwehr (allgemein)						
5060.01	Ersatz Tanklöschfahrzeug FW					142'877.15	25'000.00
	GV 18.06.2015 / Fr. 355000.--						117'877.15
6320.01	Beitrag G'de Zeiningen an TLF						
	GV 18.06.2015						
16	Verteidigung	1'010'000.00	740'000.00			142'877.15	25'000.00
	Nettoergebnis		270'000.00			142'877.15	
161	Militärische Verteidigung	1'010'000.00	740'000.00				
1610	Militärische Verteidigung	270'000.00					
5620.01	Inv.beitr. an San. GSA Röti	270'000.00					
	Budgetkredit 2017						

Budget / 29.9.2016

Einwohnergemeinde

**Investitionsrechnung**

1.1.2017 - 31.12.2017

Nummer	Investitionsrechnung	Budget 2017		Budget 2016		Rechnung 2015	
		Ausgaben	Einnahmen	Ausgaben	Einnahmen	Ausgaben	Einnahmen
<b>1616</b>	<b>Regionale Schiessanlage Röti</b>	<b>740'000.00</b>	<b>740'000.00</b>				
5040.01	Ausführungskredit San. GSA Röti	740'000.00					
	Budgetkredit 2017		740'000.00				
6320.01	Inv.Beitr. von Gden an San. GSA Röti						
	Budgetkredit 2017						
<b>2</b>	<b>BILDUNG</b>	<b>830'000.00</b>	<b>830'000.00</b>	<b>615'000.00</b>	<b>615'000.00</b>	<b>7'518'765.88</b>	<b>242'449.60</b>
	Nettoergebnis						<b>7'276'316.28</b>
<b>21</b>	<b>Obligatorische Schule</b>	<b>830'000.00</b>	<b>830'000.00</b>	<b>615'000.00</b>	<b>615'000.00</b>	<b>7'518'765.88</b>	<b>242'449.60</b>
	Nettoergebnis						<b>7'276'316.28</b>
<b>212</b>	<b>Primarstufe</b>					<b>79'241.50</b>	
<b>2120</b>	<b>Primarstufe</b>					<b>79'241.50</b>	
5060.01	Schulinformatik / Konzept 2012-2016					79'241.50	
	GV 08.12.2011 / Fr. 155200.--						
<b>213</b>	<b>Oberstufe</b>			<b>40'000.00</b>		<b>3'645.70</b>	
<b>2130</b>	<b>Oberstufe</b>			<b>40'000.00</b>		<b>3'645.70</b>	
5060.01	Schulinformatik / Konzept 2012-2016			40'000.00		3'645.70	
	GV 08.12.2011 / Fr. 594600.--						
<b>217</b>	<b>Schulliegenschaften</b>	<b>830'000.00</b>		<b>575'000.00</b>		<b>7'435'878.68</b>	<b>242'449.60</b>
<b>2170</b>	<b>Schulliegenschaften</b>	<b>830'000.00</b>		<b>575'000.00</b>		<b>7'071'376.18</b>	<b>144'165.30</b>
5000.00	Zuwachs von Grundstücken					355'159.45	
5040.01	Schulbauten / Sanierungen u. Substanzerhalt					612'951.20	
	Budgetkredit / Fr. 265000.--						
5040.04	Dreifachturnhalle Steinli inkl. Schulräume					5'742'777.53	
	GV 20.06.2013 / Fr. 13050000.--						
5040.05	Dreifachturnhalle Steinli / Photovoltaikanlage					212'503.25	
	GV 20.06.2013 / Fr. 400000.--						
5040.07	Dreifachturnhalle Steinli / künstlerische Gestaltung					79'600.00	
	Gemeinderat						

**Investitionsrechnung**

Budget / 29.9.2016

1.1.2017 - 31.12.2017

Einwohnergemeinde

Nummer	Investitionsrechnung		Budget 2017		Budget 2016		Rechnung 2015	
	Ausgaben	Einnahmen	Ausgaben	Einnahmen	Ausgaben	Einnahmen	Ausgaben	Einnahmen
5040.11	Schulbauten Arbeitssicherheit Budgetkredit 2016		240'000.00					
5040.12	Schulraumplanung inaktiv neu auf IR-Konto 2170.5290.02		100'000.00					
5040.13	Proj.Wettbew. Neues OS-Schulhaus Steinli GV pendent	500'000.00					68'384.75	
5290.01	Projektiertung Sanierung SA Fuchsrain Budgetkredit							6'200.00
6350.02	Beiträge von privaten Unternehmungen Turnhalle							137'965.30
6370.02	Beiträge von privaten Haushaltungen Turnhalle							
<b>2175</b>	<b>Kindergartenliegenschaften</b>						<b>364'502.50</b>	<b>98'284.30</b>
5040.03	Kindergarten Aengerli / Ersatz.-Neubau GV 28.11.2013 / Fr. 2300000.--						364'502.50	
6350.01	KiGa Aengerli, Vers.Leist. Feuerschaden GV 28.11.2013							98'284.30
<b>3</b>	<b>KULTUR, SPORT UND FREIZEIT, KIRCHE</b>							
	<b>Nettoergebnis</b>	500'000.00	500'000.00			100'000.00	3'364.50	3'364.50
<b>34</b>	<b>Sport und Freizeit</b>							
	<b>Nettoergebnis</b>	500'000.00	500'000.00			100'000.00	3'364.50	3'364.50
<b>341</b>	<b>Sport</b>							
	<b>Sport</b>							
6460.01	Judo Club Möhlin	500'000.00				100'000.00	3'000.00	3'000.00
<b>3411</b>	<b>Schwimmbad</b>							
5040.02	Schwimmbad / Sanierung Kinderbecken GV 23.06.2016 / Fr. 660000.--	500'000.00				100'000.00	3'000.00	3'000.00
5040.03	Schwimmbad / Sanierung Folie GV 23.06.2016 / Fr. 580000.--	300'000.00				70'000.00		
6000.00	Abgang von Grundstücken	200'000.00				30'000.00		
								364.50

**Investitionsrechnung**

Budget / 29.9.2016

1.1.2017 - 31.12.2017

Einwohnergemeinde

Nummer	Investitionsrechnung	Budget 2017		Budget 2016		Rechnung 2015	
		Ausgaben	Einnahmen	Ausgaben	Einnahmen	Ausgaben	Einnahmen
<b>5</b>	<b>SOZIALE SICHERHEIT</b> Nettoergebnis			800'000.00	140'000.00 660'000.00	651'211.93	197'940.00 453'271.93
<b>53</b>	<b>Alter + Hinterlassene</b> Nettoergebnis					651'211.93	197'940.00 453'271.93
<b>534</b>	<b>Alterswohnungen, Altersheime (o.Pflege)</b>					651'211.93	197'940.00
<b>5340</b>	<b>Alterswohnungen, Altersheime (o.Pflege)</b>					651'211.93	197'940.00
5040.01	Villa Kym / Sanierung und Umbau GV 21.06.2012 / Fr. 429000.--					531'837.53	
5040.03	Kauf Autoeinstellplätze Kauf-/Tauschvertrag vom 10.09.2014					119'374.40	
6000.01	Abgang von Grundstücken						3'040.00
6310.01	Villa Kym / Beitrag der Denkmalpflege AG						194'900.00
<b>54</b>	<b>Familie und Jugend</b> Nettoergebnis			800'000.00	140'000.00 660'000.00		
<b>544</b>	<b>Jugendschutz</b>			800'000.00	140'000.00		
<b>5440</b>	<b>Jugenschutz (allgemein)</b>			800'000.00	140'000.00		
5030.01	Baukredit Erschliessung Jugendräume GV 26.11.2015 / Fr. 300'000.--			300'000.00			
5040.01	Baukredit Jugendräume JAM GV 26.11.2015 / Fr. 500'000.--			500'000.00			
5030.01	Beiträge Erschliessung Jugendräume				140'000.00		
<b>6</b>	<b>VERKEHR</b> Nettoergebnis			1'760'000.00	250'000.00 1'510'000.00	3'826'080.50	405'836.70 3'420'243.80
<b>61</b>	<b>Strassenverkehr</b> Nettoergebnis			1'760'000.00	250'000.00 1'510'000.00	3'826'080.50	405'836.70 3'420'243.80
<b>613</b>	<b>Kantonsstrassen</b>			130'000.00		1'594'965.00	

Budget / 29.9.2016

1.1.2017 - 31.12.2017

Einwohnergemeinde

**Investitionsrechnung**

Nummer	Investitionsrechnung	Budget 2017		Budget 2016		Rechnung 2015	
		Ausgaben	Einnahmen	Ausgaben	Einnahmen	Ausgaben	Einnahmen
<b>6130</b>	<b>Kantonsstrassen</b>			<b>130'000.00</b>		<b>1'594'965.00</b>	
5610.01	Landstrasse K292 / 1. Etappe inkl. Brücke GV 24.06.2010 / Fr. 1450000.--					723'444.70	
5610.02	Landstrasse K292 / 2. Etappe bis Kronenkurve GV 20.06.2013 / Fr. 745000.--					303'936.00	
5610.04	Ausbau Zeimingerstrasse K494 GV 29.11.2012 / Fr. 1272000.--			130'000.00		567'584.30	
5610.05	Lärmsanierung Kantonsstrassen Budgetkredit						
<b>615</b>	<b>Gemeindestrassen</b>	<b>1'330'000.00</b>		<b>1'630'000.00</b>	<b>250'000.00</b>	<b>2'231'115.50</b>	<b>405'836.70</b>
<b>6150</b>	<b>Gemeindestrassen</b>	<b>1'330'000.00</b>		<b>1'630'000.00</b>	<b>250'000.00</b>	<b>2'231'115.50</b>	<b>405'836.70</b>
5010.00	Zuwachs Gemeindestrassen Budgetkredit					364.50	
5010.01	Gemeindestrassen / Diverse Sanierungen Budgetkredit	500'000.00		500'000.00		547'683.35	
5010.02	Fussgängerstreifen / Aufwertung Budgetkredit					134'084.80	
5010.03	Industriestrasse - Batapark / Kreisel GV 28.11.2013 / Fr. 1270000.--					513'204.50	
5010.04	Flurweg Rifeld / Verlegung Budgetkredit					-59'822.00	
5010.05	Hofzufahrten u. Feldwege / Sanierung GV 08.12.2011 / Fr. 1700000.--					456'961.60	
5010.06	Sanierung Hauptstrasse (alt) GV 28.11.2013					33'495.80	
5010.15	Ausbau Hauptstrasse Bachstr.-Kanzleistr. GV 28.11.2013 / Fr. 2180000.--			980'000.00		492'187.85	
5010.16	Lärmsanierungen Gemeindestrassen Budgetkredit / Fr. 300000.--					34'433.65	
5010.17	Fusswegverbindung Ulmenstrasse/Baumgarten Budgetkredit / Fr. 120000.--					78'521.45	
5010.21	Sanierung Bremenstallstrasse GV 23.06.2016 / Fr. 830000.--						
5610.01	Lärmsanierung Gemeindestrassen Budgetkredit			150'000.00			
6300.01	Investitionsbeiträge Bund						49871.00



Budget / 29.9.2016

Einwohnergemeinde

**Investitionsrechnung**

1.1.2017 - 31.12.2017

Nummer	Investitionsrechnung	Budget 2017		Budget 2016		Rechnung 2015	
		Ausgaben	Einnahmen	Ausgaben	Einnahmen	Ausgaben	Einnahmen
6310.01	Investitionsbeiträge Kanton				250'000.00		223'604.45
6340.01	Investitionen öffentl. Unternehmungen						21'393.65
6350.01	Investitionsbeitrag Bata Kreisel / Jakob Müller AG						110'967.60
<b>7</b>	<b>UMWELTSCHUTZ UND RAUMORDNUNG</b>						
	<b>Nettoergebnis</b>	4'550'000.00	3'930'000.00	4'600'000.00	2'545'000.00	4'490'649.15	3'259'659.50
			620'000.00		2'055'000.00		1'230'989.65
<b>71</b>	<b>Wasserwerk</b>	950'000.00	30'000.00	220'000.00		324'451.00	
	<b>Nettoergebnis</b>		920'000.00		220'000.00		324'451.00
<b>710</b>	<b>Wasserwerk</b>	950'000.00	30'000.00	220'000.00		324'451.00	
<b>7101</b>	<b>Wasserwerk (SF)</b>	950'000.00	30'000.00	220'000.00		324'451.00	
5030.01	Landstrasse K292 / 1. Etappe Wasserleitung GV 24.06.2010 / Fr. 450000.--					43'176.75	
5030.02	Landstrasse K292 / 2. Etappe Wasserleitung GV 20.06.2013 / Fr. 320000.--					172'300.70	
5030.05	Wasserleitung Zeiningerstrasse K494 GV 29.11.2012 / Fr. 376000.--			220'000.00		108'973.55	
5030.08	Wasserleitung Bremenstallstrasse GV 23.06.2016 / Fr. 1030000.--	650'000.00					
5030.09	Wasserleitungsersatz Poststrasse Budgetkredit	100'000.00					
5030.10	Wasserleitungsersatz Brunngasse Budgetkredit	200'000.00					
6310.01	Beitrag AGV an WL Bremenstallstr. GV 23.06.2016		30'000.00				
<b>72</b>	<b>Abwasserbeseitigung</b>	800'000.00	800'000.00	250'000.00	600'000.00	367'820.75	518'655.90
	<b>Nettoergebnis</b>			350'000.00		150'835.15	
<b>720</b>	<b>Abwasserbeseitigung</b>	800'000.00	800'000.00	250'000.00	600'000.00	367'820.75	518'655.90
<b>7200</b>	<b>Abwasserbeseitigung (allgemein)</b>	800'000.00	800'000.00	800'000.00	500'000.00	518'655.90	
6370.01	Anschlussbeiträge Abwasseranlagen Budgetkredit		800'000.00		500'000.00		518'655.90

Budget / 29.9.2016

Einwohnergemeinde

**Investitionsrechnung**

1.1.2017 - 31.12.2017

Nummer	Investitionsrechnung	Budget 2017		Budget 2016		Rechnung 2015	
		Ausgaben	Einnahmen	Ausgaben	Einnahmen	Ausgaben	Einnahmen
<b>7201</b>	<b>Abwasserbeseitigung (SF)</b>						
5030.01	Landstrasse K292 / 1. Etappe Sauberwasserleitung GV 24.06.2010 / Fr. 300000.--			250'000.00	100'000.00	367'820.75	27'544.85
5030.02	Landstrasse K292 / 2. Etappe Sauberwasserleitung GV 20.06.2013 / Fr. 435000.--					340'275.90	
5030.04	PWI Drainagensanierungen Budgetkredit			250'000.00			
6300.01	Abwasser / Beiträge Bund				50'000.00		
6310.01	Abwasser / Beiträge Kanton				50'000.00		
<b>74</b>	<b>Verbauungen</b>						
	<b>Nettoergebnis</b>	3'500'000.00	3'100'000.00	3'260'000.00	1'895'000.00	3'698'377.40	2'741'003.60
			400'000.00		1'365'000.00		957'373.80
<b>741</b>	<b>Gewässerverbauung</b>						
		3'500'000.00	3'100'000.00	3'260'000.00	1'895'000.00	3'698'377.40	2'741'003.60
<b>7410</b>	<b>Gewässerverbauung</b>						
5020.01	Hochwasserschutz Möhlital / Baukredit GV 21.06.2012 / Fr. 8100000.--	3'500'000.00	3'100'000.00	3'260'000.00	1'895'000.00	3'698'377.40	2'741'003.60
5620.00	Hochwasserschutz Investitionsbeiträge Möhlin			3'260'000.00		3'063'377.40	
6300.01	Hochwasserschutz / Beiträge vom Bund		1'600'000.00		800'000.00		
6310.01	Hochwasserschutz / Kantonsbeitrag		1'200'000.00		895'000.00		1'841'003.60
6320.01	Hochwasserschutz / Beiträge Gemeinden		300'000.00		200'000.00		900'000.00
<b>77</b>	<b>Übriger Umweltschutz</b>						
	<b>Nettoergebnis</b>			700'000.00	700'000.00		
<b>771</b>	<b>Friedhof und Bestattung</b>						
				700'000.00			
<b>7710</b>	<b>Friedhof und Bestattung (allgemein)</b>						
5030.01	Friedhof und Parkplatz GV 26.11.2015 / Fr. 1200000.--			700'000.00		700'000.00	

Budget / 29.9.2016


1.1.2017 - 31.12.2017

Einwohnergemeinde

**Investitionsrechnung**

Nummer	Investitionsrechnung	Budget 2017		Budget 2016		Rechnung 2015	
		Ausgaben	Einnahmen	Ausgaben	Einnahmen	Ausgaben	Einnahmen
<b>79</b>	<b>Raumordnung</b> <b>Nettoergebnis</b>	100'000.00	100'000.00	170'000.00	50'000.00	100'000.00	100'000.00
<b>790</b>	<b>Raumordnung</b>	100'000.00		170'000.00	50'000.00	100'000.00	
<b>7900</b>	<b>Raumordnung (allgemein)</b>	100'000.00		170'000.00	50'000.00	100'000.00	
5290.03	Gestaltungsplan Sportplatz Riburg Budgetkredit	100'000.00		150'000.00			
5290.04	Gestaltungsplan Leigruben Budgetkredit			20'000.00		100'000.00	
6370.01	Grundeigentümerbeiträge				50'000.00		
<b>9</b>	<b>FINANZEN UND STEUERN</b> <b>Nettoergebnis</b>	4'670'000.00 3'800'000.00	8'470'000.00	2'848'000.00 4'937'000.00	7'785'000.00	4'134'250.30 12'603'161.56	16'737'411.86
<b>99</b>	<b>Nicht aufgeteilte Posten</b> <b>Nettoergebnis</b>	4'670'000.00 3'800'000.00	8'470'000.00	2'848'000.00 4'937'000.00	7'785'000.00	4'134'250.30 12'603'161.56	16'737'411.86
<b>999</b>	<b>Abschluss</b>	4'670'000.00	8'470'000.00	2'848'000.00	7'785'000.00	4'134'250.30	16'737'411.86
<b>9990</b>	<b>Abschluss</b>	4'670'000.00 4'640'000.00	8'470'000.00	2'848'000.00 2'748'000.00	7'785'000.00	4'134'250.30 4'134'250.30	16'737'411.86
5900.00	Passivierte Einnahmen allgemeiner Haushalt						
5900.01	Passivierte Einnahmen Wasserwerk	30'000.00					
5900.02	Passivierte Einnahmen Abwasserbeseitigung			100'000.00			
6900.00	Aktivierte Ausgaben allgemeiner Haushalt		7'520'000.00		7'315'000.00		16'045'140.11
6900.01	Aktivierte Ausgaben Wasserwerk		950'000.00		220'000.00		324'451.00
6900.02	Aktivierte Ausgaben Abwasserbeseitigung				250'000.00		367'820.75

Einwohnergemeinde



Artengliederungen

Erfolgs- und Investitionsrechnung

Budget / 29.9.2016

Einwohnergemeinde

**Erfolgsrechnung**

1.1.2017 - 31.12.2017

Nummer	Erfolgsrechnung Artengliederung		Zusammenzug		Budget 2017		Budget 2016		Rechnung 2015	
	Aufwand	Ertrag	Aufwand	Ertrag	Aufwand	Ertrag	Aufwand	Ertrag	Aufwand	Ertrag
	<b>Erfolgsrechnung</b>		<b>45'502'400.00</b>	<b>45'502'400.00</b>	<b>44'548'700.00</b>	<b>44'548'700.00</b>	<b>44'241'508.17</b>	<b>44'241'508.17</b>	<b>44'241'508.17</b>	<b>44'241'508.17</b>
<b>3</b>	<b>Aufwand</b>		<b>45'152'500.00</b>		<b>43'611'800.00</b>		<b>42'972'758.61</b>		<b>42'972'758.61</b>	
30	Personalaufwand		10'909'000.00		10'849'100.00		10'630'514.45		10'630'514.45	
31	Sach- und übriger Betriebsaufwand		6'928'100.00		6'965'600.00		7'068'624.91		7'068'624.91	
33	Abschreibungen Verwaltungsvermögen		3'577'000.00		3'204'500.00		2'682'960.00		2'682'960.00	
34	Finanzaufwand		566'800.00		650'800.00		600'172.97		600'172.97	
35	Einlagen Fonds u. Spezialfinanzierungen		29'500.00		34'700.00		34'259.40		34'259.40	
36	Transferaufwand		20'991'900.00		19'705'200.00		19'899'545.37		19'899'545.37	
39	Interne Verrechnungen		2'160'200.00		2'201'900.00		2'056'681.51		2'056'681.51	
<b>4</b>	<b>Ertrag</b>		<b>45'502'400.00</b>			<b>44'548'700.00</b>		<b>44'548'700.00</b>		<b>44'241'508.17</b>
40	Fiskalertrag		30'203'600.00		30'203'600.00		30'025'000.00		28'744'597.10	
41	Regalien und Konzession		240'000.00		240'000.00		240'000.00		221'890.46	
42	Entgelte		7'149'600.00		7'149'600.00		6'301'500.00		7'181'689.38	
43	Verschiedene Erträge		22'000.00		22'000.00		15'000.00		24'326.30	
44	Finanzertrag		428'400.00		428'400.00		454'000.00		419'703.04	
45	Entnahmen Fonds u. Spezialfinanzierungen		27'300.00		27'300.00		52'400.00		207'463.95	
46	Transferertrag		5'271'300.00		5'271'300.00		5'258'900.00		5'375'156.43	
48	Ausserordentlicher Ertrag		2'160'200.00		2'160'200.00		2'201'900.00		10'000.00	
49	Interne Verrechnungen		45'502'400.00		45'502'400.00		44'548'700.00		2'056'681.51	
4.9	Bruttoergebnis 1		45'152'500.00		43'611'800.00		42'972'758.61		44'241'508.17	
5.9	Bruttoergebnis 3		45'152'500.00		43'611'800.00		42'972'758.61		44'241'508.17	
6.9	Betriebsergebnis 3		45'152'500.00		43'611'800.00		42'972'758.61		44'241'508.17	
7.9	Betriebsergebnis 4		45'152'500.00		43'611'800.00		42'972'758.61		44'241'508.17	
8.9	Unternehmenserfolg nach Steuern		45'152'500.00		43'611'800.00		42'972'758.61		44'241'508.17	
<b>9</b>	<b>Abschluss</b>		<b>349'900.00</b>		<b>936'900.00</b>		<b>1'268'749.56</b>		<b>1'268'749.56</b>	
90	Abschlusskonten		349'900.00		936'900.00		1'268'749.56		1'268'749.56	

Budget / 29.9.2016

Einwohnergemeinde

**Erfolgsrechnung**

1.1.2017 - 31.12.2017

Nummer	Erfolgsrechnung Artengliederung	Budget 2017		Budget 2016		Rechnung 2015	
		Aufwand	Ertrag	Aufwand	Ertrag	Aufwand	Ertrag
	<b>Erfolgsrechnung</b>	45'502'400.00	45'502'400.00	44'548'700.00	44'548'700.00	44'241'508.17	44'241'508.17
<b>3</b>	<b>Aufwand</b>	45'152'500.00		43'611'800.00		42'972'758.61	
<b>30</b>	<b>Personalaufwand</b>	10'909'000.00		10'849'100.00		10'630'514.45	
<b>300</b>	<b>Behörden und Kommissionen</b>	368'200.00		364'600.00		396'362.20	
3000	Entsch.Tag-u.Sitzungsg.Behörden/Kommiss.	368'200.00		364'600.00		396'362.20	
<b>301</b>	<b>Löhne Verwaltungs- u. Betriebspersonals</b>	7'972'500.00		7'938'200.00		7'786'125.00	
3010	Löhne d.Verwaltungs-u.Betriebspersonals	7'972'500.00		7'938'200.00		7'786'125.00	
<b>302</b>	<b>Löhne der Lehrkräfte</b>	836'600.00		817'800.00		812'326.85	
3020	Löhne der Lehrkräfte	836'600.00		817'800.00		812'326.85	
<b>304</b>	<b>Zulagen</b>	34'000.00		33'000.00		31'580.00	
3040	Kinder- und Ausbildungszulagen	34'000.00		33'000.00		31'580.00	
<b>305</b>	<b>Arbeitgeberbeiträge</b>	1'502'700.00		1'532'700.00		1'490'750.50	
3050	AG-Beitr.AHV,IV,EO,ALV,Verwaltungskosten	559'100.00		560'000.00		554'158.20	
3052	AG-Beiträge an andere Pensionskassen	649'300.00		676'600.00		658'515.65	
3053	AG-Beiträge an Unfallversicherungen	141'400.00		141'100.00		137'121.70	
3054	AG-Beiträge an Fam.ausgleichskasse	119'200.00		120'300.00		108'399.90	
3055	AG-Beiträge an Krankentaggeldvers.	33'700.00		34'700.00		32'555.05	
<b>309</b>	<b>Übriger Personalaufwand</b>	195'000.00		162'800.00		113'369.90	
3090	Aus- und Weiterbildung des Personals	141'600.00		132'800.00		78'199.45	
3091	Personalwerbung	3'900.00		2'500.00		6'919.25	
3099	Übriger Personalaufwand	49'500.00		27'500.00		28'251.20	
<b>31</b>	<b>Sach- und übriger Betriebsaufwand</b>	6'928'100.00		6'965'600.00		7'068'624.91	
<b>310</b>	<b>Material- und Warenaufwand</b>	1'263'000.00		1'305'800.00		1'164'951.99	
3100	Büromaterial	151'100.00		166'100.00		146'003.60	
3101	Betriebs-, Verbrauchsmaterial	510'900.00		530'900.00		420'964.62	
3102	Drucksachen, Publikationen	66'900.00		68'200.00		76'594.60	
3103	Fachliteratur, Zeitschriften	37'500.00		37'000.00		40'659.75	
3104	Lehrmittel	445'600.00		440'800.00		428'524.42	

Budget / 29.9.2016

Erfolgsrechnung  
1.1.2017 - 31.12.2017

Einwohnergemeinde

Nummer	Erfolgsrechnung Artengliederung	Budget 2017		Budget 2016		Rechnung 2015	
		Aufwand	Ertrag	Aufwand	Ertrag	Aufwand	Ertrag
3105	Lebensmittel	51'000.00		62'800.00		52'205.00	
<b>311</b>	<b>Nicht aktivierbare Anlagen</b>	<b>589'400.00</b>		<b>604'800.00</b>		<b>701'293.92</b>	
3110	Büromöbel u. -geräte, Schulmobiliar	92'200.00		163'900.00		160'146.07	
3111	Maschinen, Geräte und Fahrzeuge	301'600.00		222'200.00		332'613.30	
3112	Kleider, Wäsche, Vorhänge	82'500.00		61'000.00		59'447.10	
3113	Hardware	94'500.00		63'700.00		90'116.55	
3118	Immaterielle Anlagen	16'600.00		92'000.00		58'970.90	
3119	Übrige nicht aktivierbare Anlagen	2'000.00		2'000.00			
<b>312</b>	<b>Ver- und Entsorgung Liegenschaften VV</b>	<b>1'001'300.00</b>		<b>994'100.00</b>		<b>973'631.15</b>	
3120	Ver- und Entsorgung Liegenschaften VV	1'001'300.00		994'100.00		973'631.15	
<b>313</b>	<b>Dienstleistungen und Honorare</b>	<b>1'408'800.00</b>		<b>1'312'900.00</b>		<b>1'499'178.28</b>	
3130	Dienstleistungen Dritter	878'900.00		863'600.00		938'340.93	
3132	Honor. ext. Berater, Gutachter, Fachexp. etc.	349'200.00		268'600.00		380'276.90	
3133	Informatik-Nutzungsaufwand	800.00		800.00		812.80	
3134	Sachversicherungsprämien	157'600.00		160'700.00		155'432.55	
3137	Steuern und Abgaben	22'300.00		19'200.00		24'315.10	
<b>314</b>	<b>Baulicher u. betrieblicher Unterhalt</b>	<b>1'401'900.00</b>		<b>1'468'000.00</b>		<b>1'494'146.32</b>	
3141	Unterhalt Strassen/Verkehrswege	323'900.00		180'000.00		280'751.25	
3142	Unterhalt Wasserbau	25'000.00		25'000.00		17'048.75	
3143	Unterhalt Tiefbauten	493'300.00		666'000.00		499'282.30	
3144	Unterhalt Hochbauten	559'700.00		597'000.00		697'064.02	
<b>315</b>	<b>Unterhalt Mobilien u. immater. Anlagen</b>	<b>419'900.00</b>		<b>445'100.00</b>		<b>372'188.55</b>	
3150	Unterhalt Büromob., Büromasch. und -geräte	42'200.00		62'100.00		16'437.45	
3151	Unterh. App., Masch., Geräte, Fahrz., Werkz.	171'900.00		199'400.00		178'111.35	
3153	Informatik-Unterhalt (Hardware)	52'600.00		43'400.00		37'204.15	
3158	Unterhalt immaterielle Anlagen	153'200.00		140'200.00		140'435.60	
<b>316</b>	<b>Mieten, Leasing, Pachten, Benützungsggeb.</b>	<b>271'800.00</b>		<b>261'900.00</b>		<b>283'812.42</b>	
3160	Miete und Pacht Liegenschaften	163'700.00		156'300.00		162'660.65	
3161	Mieten, Benützungskosten Anlagen	108'100.00		105'600.00		121'151.77	
<b>317</b>	<b>Spesenentschädigungen</b>	<b>378'000.00</b>		<b>446'600.00</b>		<b>363'577.63</b>	
3170	Reisekosten und Spesen	378'000.00		446'600.00		363'577.63	

Budget / 29.9.2016

Erfolgsrechnung  
1.1.2017 - 31.12.2017

Einwohnergemeinde

Nummer	Erfolgsrechnung Artengliederung	Budget 2017		Budget 2016		Rechnung 2015	
		Aufwand	Ertrag	Aufwand	Ertrag	Aufwand	Ertrag
<b>318</b>	<b>Wertberichtigungen auf Forderungen</b>	<b>83'700.00</b>		<b>64'800.00</b>		<b>154'899.25</b>	
3180	Wertberichtigungen auf Forderungen					-4'550.00	
3181	Tatsächliche Forderungsverluste	83'700.00		64'800.00		159'449.25	
<b>319</b>	<b>Verschiedener Betriebsaufwand</b>	<b>110'300.00</b>		<b>61'600.00</b>		<b>60'945.40</b>	
3190	Schadenersatzleistungen					1'182.50	
3192	Abgeltung von Rechten	95'600.00		46'900.00		46'950.60	
3199	Übriger Betriebsaufwand	14'700.00		14'700.00		12'812.30	
<b>33</b>	<b>Abschreibungen Verwaltungsvermögen</b>	<b>3'577'000.00</b>		<b>3'204'500.00</b>		<b>2'682'960.00</b>	
<b>330</b>	<b>Abschreibungen Sachanlagen VV</b>	<b>3'438'500.00</b>		<b>3'102'300.00</b>		<b>2'570'595.20</b>	
3300	Planm.Abschreibungen Sachanlagen	3'438'500.00		3'102'300.00		2'570'595.20	
<b>332</b>	<b>Abschreibungen immaterielle Anlagen</b>	<b>138'500.00</b>		<b>102'200.00</b>		<b>112'364.80</b>	
3320	Planm.Abschreibungen immat.Anlagen	138'500.00		102'200.00		112'364.80	
<b>34</b>	<b>Finanzaufwand</b>	<b>556'800.00</b>		<b>650'800.00</b>		<b>600'172.97</b>	
<b>340</b>	<b>Zinsaufwand</b>	<b>499'100.00</b>		<b>603'400.00</b>		<b>470'640.17</b>	
3400	Verzinsung laufende Verbindlichkeiten	47'000.00		50'000.00		60'216.60	
3401	Verzins.kurzfr.Finanzverbindlichkeiten	447'600.00		552'400.00		406'242.07	
3409	Übrige Passivzinsen	4'500.00		1'000.00		4'181.50	
<b>341</b>	<b>Realisierte Kursverluste</b>					<b>1.00</b>	
3411	Realisierte Verluste auf Sachanlagen FV					1.00	
<b>343</b>	<b>Liegenschaftenaufwand Finanzvermögen</b>	<b>57'700.00</b>		<b>47'400.00</b>		<b>129'431.80</b>	
3430	Baulicher Unterhalt Liegenschaften FV	28'500.00		20'400.00		107'094.90	
3431	Nicht baul.Unterhalt Liegenschaften FV	7'000.00		4'000.00		1'923.85	
3439	Übriger Liegenschaftsaufwand FV	22'200.00		23'000.00		20'413.05	
<b>349</b>	<b>Verschiedener Finanzaufwand</b>					<b>100.00</b>	
3499	Übriger Finanzaufwand					100.00	
<b>35</b>	<b>Einlagen Fonds u. Spezialfinanzierungen</b>	<b>29'500.00</b>		<b>34'700.00</b>		<b>34'259.40</b>	
<b>350</b>	<b>Einlagen in Fonds u. Spez.fin.im FK</b>	<b>18'600.00</b>				<b>20'099.50</b>	
3501	Einlagen in Fonds des FK	18'600.00				20'099.50	



Budget / 29.9.2016

Erfolgsrechnung  
1.1.2017 - 31.12.2017

Einwohnergemeinde

Nummer	Erfolgsrechnung Artengliederung	Budget 2017		Budget 2016		Rechnung 2015	
		Aufwand	Ertrag	Aufwand	Ertrag	Aufwand	Ertrag
<b>351</b>	<b>Einlagen in Fonds u. Spez.fin.im EK</b>	<b>10'900.00</b>		<b>34'700.00</b>		<b>14'159.90</b>	
3510	Einlagen in Spezialfinanzierungen EK	8'900.00		10'700.00		14'159.90	
3511	Einlagen in Fonds des EK	2'000.00		24'000.00			
<b>36</b>	<b>Transferaufwand</b>	<b>20'991'900.00</b>		<b>19'705'200.00</b>		<b>19'899'545.37</b>	
<b>360</b>	<b>Ertragsanteile an Dritte</b>	<b>11'600.00</b>		<b>8'700.00</b>		<b>8'670.00</b>	
3601	Ertragsanteile an den Kanton	11'600.00		8'700.00		8'670.00	
<b>361</b>	<b>Entschädigungen an Gemeinwesen</b>	<b>3'287'200.00</b>		<b>3'199'100.00</b>		<b>3'078'306.46</b>	
3611	Entschädigungen an den Kanton	201'100.00		198'400.00		164'374.85	
3612	Entsch.an Gemeinden und Gemeindeverbände	2'536'100.00		2'610'700.00		2'327'315.66	
3614	Entschädigungen an öff. Unternehmungen	550'000.00		390'000.00		586'615.95	
<b>362</b>	<b>Finanz- und Lastenausgleich</b>					<b>72'668.00</b>	
3621	Fin.-u.Lastenausg.a.Gde u.Gde.verb.					72'668.00	
<b>363</b>	<b>Beiträge an Gemeinwesen und Dritte</b>	<b>17'384'700.00</b>		<b>16'173'200.00</b>		<b>16'472'057.01</b>	
3631	Beiträge an Kanton	10'287'200.00		10'078'200.00		10'186'451.20	
3632	Beiträge an Gemeinden und Gde.verbände	1'651'900.00		1'492'100.00		1'225'288.80	
3634	Beiträge an öffentliche Unternehmungen	844'800.00		852'400.00		850'909.30	
3635	Beiträge an private Unternehmungen	20'000.00		20'000.00		20'000.00	
3636	Beitr.an priv.Organisat.o.Erwerbszweck	1'073'900.00		1'056'300.00		903'944.22	
3637	Beiträge an private Haushalte	3'506'900.00		2'674'200.00		3'285'463.49	
<b>365</b>	<b>Wertberichtigungen Beteiligungen VV</b>					<b>-1'530.00</b>	
3650	Wertberichtigungen Beteiligungen VV					-1'530.00	
<b>366</b>	<b>Abschreibungen Investitionsbeiträge</b>	<b>308'400.00</b>		<b>324'200.00</b>		<b>269'373.90</b>	
3660	Planm.Abschreibungen Investitionsbeitr.	308'400.00		324'200.00		269'373.90	
<b>39</b>	<b>Interne Verrechnungen</b>	<b>2'160'200.00</b>		<b>2'201'900.00</b>		<b>2'056'681.51</b>	
<b>391</b>	<b>Int. Verr. Dienstleistungen und Personalkosten</b>	<b>2'160'200.00</b>		<b>2'201'900.00</b>		<b>2'056'681.51</b>	
3910	Int.Verr.von Dienstleistungen	2'160'200.00		2'201'900.00		2'056'681.51	
<b>4</b>	<b>Ertrag</b>	<b>45'502'400.00</b>		<b>44'548'700.00</b>		<b>44'241'508.17</b>	

Budget / 29.9.2016

1.1.2017 - 31.12.2017

Einwohnergemeinde

**Erfolgsrechnung**

Nummer	Erfolgsrechnung Artengliederung	Budget 2017		Budget 2016		Rechnung 2015	
		Aufwand	Ertrag	Aufwand	Ertrag	Aufwand	Ertrag
<b>40</b>	<b>Fiskalertrag</b>	<b>30'203'600.00</b>		<b>30'025'000.00</b>		<b>28'744'597.10</b>	
<b>400</b>	<b>Direkte Steuern natürliche Personen</b>	<b>28'234'000.00</b>		<b>27'640'000.00</b>		<b>26'617'327.20</b>	
4000	Einkommenssteuern natürliche Personen	24'304'000.00		23'740'000.00		22'777'154.69	
4001	Vermögenssteuern nat. Personen	1'980'000.00		1'830'000.00		1'944'999.26	
4002	Quellensteuer natürliche Personen	1'950'000.00		2'070'000.00		1'895'173.25	
<b>401</b>	<b>Direkte Steuern juristische Personen</b>	<b>1'500'000.00</b>		<b>1'900'000.00</b>		<b>1'595'342.90</b>	
4010	Gewinn- und Kapitalsteuern juristische Personen	1'500'000.00		1'900'000.00		1'595'342.90	
<b>402</b>	<b>Übrige direkte Steuern</b>	<b>400'000.00</b>		<b>420'000.00</b>		<b>464'019.50</b>	
4022	Vermögensgewinnsteuern	300'000.00		300'000.00		352'391.00	
4024	Erbschafts- und Schenkungssteuern	100'000.00		120'000.00		111'628.50	
<b>403</b>	<b>Besitz- und Aufwandsteuern</b>	<b>69'600.00</b>		<b>65'000.00</b>		<b>67'907.50</b>	
4033	Hundesteuern	69'600.00		65'000.00		67'907.50	
<b>41</b>	<b>Regalien und Konzession</b>	<b>240'000.00</b>		<b>240'000.00</b>		<b>221'890.46</b>	
<b>412</b>	<b>Konzessionen</b>	<b>240'000.00</b>		<b>240'000.00</b>		<b>221'890.46</b>	
4120	Konzessionen	240'000.00		240'000.00		221'890.46	
<b>42</b>	<b>Entgelte</b>	<b>7'149'600.00</b>		<b>6'301'500.00</b>		<b>7'181'689.38</b>	
<b>420</b>	<b>Ersatzabgaben</b>	<b>375'000.00</b>		<b>375'000.00</b>		<b>370'310.20</b>	
4200	Ersatzabgaben	375'000.00		375'000.00		370'310.20	
<b>421</b>	<b>Gebühren für Amtshandlungen</b>	<b>959'700.00</b>		<b>960'800.00</b>		<b>966'704.37</b>	
4210	Gebühren für Amtshandlungen	959'700.00		960'800.00		966'704.37	
<b>423</b>	<b>Schul- und Kursgelder</b>	<b>376'000.00</b>		<b>359'000.00</b>		<b>360'977.80</b>	
4231	Kursgelder	376'000.00		359'000.00		360'977.80	
<b>424</b>	<b>Benützungsgebühren u. Dienstleistungen</b>	<b>3'560'800.00</b>		<b>3'387'800.00</b>		<b>3'789'709.65</b>	
4240	Benützungsgebühren und Dienstleistungen	3'560'800.00		3'387'800.00		3'789'709.65	
<b>425</b>	<b>Erlös aus Verkäufen</b>	<b>1'500.00</b>		<b>1'500.00</b>		<b>920.20</b>	
4250	Verkäufe	1'500.00		1'500.00		920.20	

Budget / 29.9.2016

1.1.2017 - 31.12.2017

Einwohnergemeinde

**Erfolgsrechnung**

Nummer	Erfolgsrechnung Artengliederung	Budget 2017		Budget 2016		Rechnung 2015	
		Aufwand	Ertrag	Aufwand	Ertrag	Aufwand	Ertrag
<b>426</b>	<b>Rückerstattungen</b>		<b>1'835'600.00</b>		<b>1'181'400.00</b>		<b>1'652'662.66</b>
4260	Rückerstattungen Dritter		1'835'600.00		1'181'400.00		1'652'662.66
<b>427</b>	<b>Bussen</b>		<b>40'000.00</b>		<b>35'000.00</b>		<b>40'283.60</b>
4270	Bussen		40'000.00		35'000.00		40'283.60
<b>429</b>	<b>Übrige Entgelte</b>		<b>1'000.00</b>		<b>1'000.00</b>		<b>120.90</b>
4290	Übrige Entgelte		1'000.00		1'000.00		120.90
<b>43</b>	<b>Verschiedene Erträge</b>		<b>22'000.00</b>		<b>15'000.00</b>		<b>24'326.30</b>
<b>431</b>	<b>Aktivierung Eigenleistungen</b>		<b>20'000.00</b>		<b>15'000.00</b>		<b>20'388.50</b>
4310	Aktivierb.Eigenleistungen a.Sachanlagen		20'000.00		15'000.00		20'388.50
<b>439</b>	<b>Übriger Ertrag</b>		<b>2'000.00</b>				<b>3'937.80</b>
4390	Übriger Ertrag		2'000.00				3'937.80
<b>44</b>	<b>Finanzertrag</b>		<b>428'400.00</b>		<b>454'000.00</b>		<b>419'703.04</b>
<b>440</b>	<b>Zinsertrag</b>		<b>96'300.00</b>		<b>120'600.00</b>		<b>103'089.59</b>
4400	Zinsen flüssige Mittel		500.00		5'000.00		879.37
4401	Zinsen Forderungen und Kontokorrente		90'000.00		115'100.00		98'028.72
4409	Übrige Zinsen von Finanzvermögen		5'800.00		500.00		4'181.50
<b>443</b>	<b>Liegenschaftenertrag FV</b>		<b>110'800.00</b>		<b>110'800.00</b>		<b>117'087.85</b>
4430	Pacht- und Mietzinse Liegenschaften FV		110'800.00		110'800.00		117'087.85
<b>447</b>	<b>Liegenschaftenertrag VV</b>		<b>221'300.00</b>		<b>222'600.00</b>		<b>199'525.60</b>
4470	Pacht- und Mietzinse Liegenschaften VV		221'300.00		222'600.00		199'525.60
<b>45</b>	<b>Entnahmen Fonds u.Spezialfinanzierungen</b>		<b>27'300.00</b>		<b>52'400.00</b>		<b>207'463.95</b>
<b>450</b>	<b>Entnahmen aus Fonds u.Spez.fin.FK</b>		<b>26'900.00</b>		<b>52'400.00</b>		<b>66'940.85</b>
4501	Entnahmen aus Fonds des FK		26'900.00		52'400.00		66'940.85
<b>451</b>	<b>Entnahmen aus Fonds u.Spez.fin.EK</b>		<b>400.00</b>				<b>140'523.10</b>
4511	Entnahmen aus Fonds EK		400.00				2'556.80
4512	Entnahmen Legate u. Stift. o.e.R. im EK						137'966.30

**Erfolgsrechnung**

Budget / 29.9.2016

Einwohnergemeinde

1.1.2017 - 31.12.2017

Nummer	Erfolgsrechnung Artengliederung	Budget 2017		Budget 2016		Rechnung 2015	
		Aufwand	Ertrag	Aufwand	Ertrag	Aufwand	Ertrag
<b>46</b>	<b>Transferertrag</b>		<b>5'271'300.00</b>		<b>5'258'900.00</b>		<b>5'375'156.43</b>
<b>461</b>	<b>Entschädigungen von Gemeinwesen</b>		<b>3'261'600.00</b>		<b>3'261'200.00</b>		<b>3'207'143.30</b>
4610	Entsch. vom Bund		450'000.00		320'000.00		468'575.90
4611	Entsch. von Kantonen		94'300.00		132'000.00		151'098.05
4612	Entsch. von Gemeinden u. Gemeinde.ver.		2'717'300.00		2'809'200.00		2'587'469.35
<b>462</b>	<b>Finanz- und Lastenausgleich</b>		<b>696'300.00</b>		<b>648'000.00</b>		<b>623'517.00</b>
4621	Finanz- und Lastenausgl. v. Kanton		696'300.00		648'000.00		623'517.00
<b>463</b>	<b>Beiträge von Gemeinwesen und Dritten</b>		<b>1'218'800.00</b>		<b>1'275'400.00</b>		<b>1'499'558.83</b>
4630	Beiträge vom Bund		41'000.00		60'000.00		52'897.30
4631	Beiträge vom Kanton		284'200.00		318'900.00		400'961.63
4632	Beiträge von Gemeinden u. Gde.verbänden		842'400.00		895'000.00		1'041'102.00
4637	Beiträge von privaten Haushalten		51'200.00		1'500.00		4'597.90
<b>466</b>	<b>Aufl. pss. Investitionsbeiträge</b>		<b>90'600.00</b>		<b>70'300.00</b>		<b>38'300.45</b>
4660	Planm.Auflösung pass.Inv.beiträge		90'600.00		70'300.00		38'300.45
<b>469</b>	<b>Verschiedener Transferertrag</b>		<b>4'000.00</b>		<b>4'000.00</b>		<b>6'636.85</b>
4699	Rückverteilungen		4'000.00		4'000.00		6'636.85
<b>48</b>	<b>Ausserordentlicher Ertrag</b>						<b>10'000.00</b>
<b>483</b>	<b>Ausserord.verschiedene Erträge</b>						<b>10'000.00</b>
4830	Ausserord. verschiedene Beiträge						10'000.00
<b>49</b>	<b>Interne Verrechnungen</b>		<b>2'160'200.00</b>		<b>2'201'900.00</b>		<b>2'056'681.51</b>
<b>491</b>	<b>Int.Verr. v. Dienstleistungen</b>		<b>2'160'200.00</b>		<b>2'201'900.00</b>		<b>2'056'681.51</b>
4910	Int.Verr.von Dienstleistungen		2'160'200.00		2'201'900.00		2'056'681.51
4.9	Bruttoergebnis 1	45'152'500.00	45'502'400.00	43'611'800.00	44'548'700.00	42'972'758.61	44'241'508.17
5.9	Bruttoergebnis 3	45'152'500.00	45'502'400.00	43'611'800.00	44'548'700.00	42'972'758.61	44'241'508.17
6.9	Betriebsergebnis 3	45'152'500.00	45'502'400.00	43'611'800.00	44'548'700.00	42'972'758.61	44'241'508.17
7.9	Betriebsergebnis 4	45'152'500.00	45'502'400.00	43'611'800.00	44'548'700.00	42'972'758.61	44'241'508.17

Budget / 29.9.2016

1.1.2017 - 31.12.2017

Einwohnergemeinde

**Erfolgsrechnung**

Nummer	Erfolgsrechnung Artengliederung	Budget 2017		Budget 2016		Rechnung 2015	
		Aufwand	Ertrag	Aufwand	Ertrag	Aufwand	Ertrag
8.9	Unternehmenserfolg nach Steuern	45'152'500.00	45'502'400.00	43'611'800.00	44'548'700.00	42'972'758.61	44'241'508.17
<b>9</b>	<b>Abschluss</b>	<b>349'900.00</b>		<b>936'900.00</b>		<b>1'268'749.56</b>	
<b>90</b>	<b>Abschlusskonten</b>	<b>349'900.00</b>		<b>936'900.00</b>		<b>1'268'749.56</b>	
<b>900</b>	<b>Abschluss allgemeiner Haushalt</b>	<b>48'500.00</b>		<b>630'000.00</b>		<b>245'238.61</b>	
9000	Ertragsüberschuss Erfolgsrechnung	48'500.00		630'000.00		245'238.61	
<b>901</b>	<b>Abschluss Spezialfinanzierung</b>	<b>301'400.00</b>		<b>306'900.00</b>		<b>1'023'510.95</b>	
9010	Abschluss SF im EK, Ertragsüberschuss	301'400.00		306'900.00		1'023'510.95	

Budget / 29.9.2016

1.1.2017 - 31.12.2017

Einwohnergemeinde

**Investitionsrechnung****Investitionsrechnung Artengliederung Zusammenzug**

<b>Nummer</b>	<b>Investitionsrechnung</b>	<b>Ausgaben</b>	<b>Budget 2017 Einnahmen</b>	<b>Ausgaben</b>	<b>Budget 2016 Einnahmen</b>	<b>Ausgaben</b>	<b>Rechnung 2015 Einnahmen</b>
	<b>Investitionsrechnung</b>	13'140'000.00	13'140'000.00	10'723'000.00	10'723'000.00	20'871'662.16	20'871'662.16
<b>5</b>	<b>Investitionsausgaben</b>	13'140'000.00		10'723'000.00		20'871'662.16	
50	Sachanlagen	8'100'000.00		7'425'000.00		14'231'234.86	
52	Immaterielle Anlagen	100'000.00		170'000.00		276'212.00	
56	Eigene Investitionsbeiträge	270'000.00		280'000.00		2'229'965.00	
57.1	Bruttoergebnis 2	8'470'000.00		7'875'000.00		16'737'411.86	
59	Übertrag an Bilanz	4'670'000.00		2'848'000.00		4'134'250.30	
<b>6</b>	<b>Investitionseinnahmen</b>		13'140'000.00		10'723'000.00		20'871'662.16
60	Übertrag Sachanlagen ins Finanzvermögen						3'404.50
63	Investitionsbeiträge f.eigene Rechnung		4'670'000.00		2'935'000.00		4'127'845.80
64	Rückzahlung von Darlehen				3'000.00		3'000.00
67.1	Betriebsergebnis 1	13'140'000.00	4'670'000.00	10'723'000.00	2'938'000.00	20'871'662.16	4'134'250.30
68.1	Betriebsergebnis 2	13'140'000.00	4'670'000.00	10'723'000.00	2'938'000.00	20'871'662.16	4'134'250.30
69	Übertrag an Bilanz		8'470'000.00		7'785'000.00		16'737'411.86

Budget / 29.9.2016

1.1.2017 - 31.12.2017

Einwohnergemeinde

**Investitionsrechnung****Investitionsrechnung Artengliederung**

Nummer	Investitionsrechnung	Budget 2017		Budget 2016		Rechnung 2015	
		Ausgaben	Einnahmen	Ausgaben	Einnahmen	Ausgaben	Einnahmen
	<b>Investitionsrechnung</b>	13'140'000.00	13'140'000.00	10'723'000.00	10'723'000.00	20'871'662.16	20'871'662.16
<b>5</b>	<b>Investitionsausgaben</b>	13'140'000.00		10'723'000.00		20'871'662.16	
<b>50</b>	<b>Sachanlagen</b>	8'100'000.00		7'425'000.00		14'231'234.86	
<b>500</b>	<b>Grundstücke</b>					355'159.45	
5000	Grundstücke					355'159.45	
<b>501</b>	<b>Strassen/Verkehrswege</b>	1'330'000.00		1'480'000.00		2'231'115.50	
5010	Strassen/Verkehrswege	1'330'000.00		1'480'000.00		2'231'115.50	
<b>502</b>	<b>Wasserbau</b>	3'500'000.00		3'260'000.00		3'063'377.40	
5020	Wasserbau	3'500'000.00		3'260'000.00		3'063'377.40	
<b>503</b>	<b>Tiefbau</b>	950'000.00		1'470'000.00		692'271.75	
5030	Übrige Tiefbauten allgemein	950'000.00		1'470'000.00		692'271.75	
<b>504</b>	<b>Hochbauten</b>	2'320'000.00		1'175'000.00		7'663'546.41	
5040	Hochbauten	2'320'000.00		1'175'000.00		7'663'546.41	
<b>506</b>	<b>Mobilien</b>			40'000.00		225'764.35	
5060	Mobilien			40'000.00		225'764.35	
<b>52</b>	<b>Immaterielle Anlagen</b>	100'000.00		170'000.00		276'212.00	
<b>529</b>	<b>Übrige immaterielle Anlagen</b>	100'000.00		170'000.00		276'212.00	
5290	Übrige immaterielle Anlagen	100'000.00		170'000.00		276'212.00	
<b>56</b>	<b>Eigene Investitionsbeiträge</b>	270'000.00		280'000.00		2'229'965.00	
<b>561</b>	<b>Kantone</b>			280'000.00		1'594'965.00	
5610	Inv.beiträge an Kantone und Konkordate			280'000.00		1'594'965.00	
<b>562</b>	<b>Gemeinden und Zweckverbände</b>	270'000.00				635'000.00	
5620	Inv.beiträge Gemeinden u.Zweckverbänden	270'000.00				635'000.00	
57.1	Bruttoergebnis 2	8'470'000.00		7'875'000.00		16'737'411.86	

Budget / 29.9.2016

1.1.2017 - 31.12.2017

Einwohnergemeinde

**Investitionsrechnung****Investitionsrechnung Artengliederung**

Nummer	Investitionsrechnung Artengliederung	Budget 2017		Budget 2016		Rechnung 2015	
		Ausgaben	Einnahmen	Ausgaben	Einnahmen	Ausgaben	Einnahmen
<b>59</b>	<b>Übertrag an Bilanz</b>	<b>4'670'000.00</b>		<b>2'848'000.00</b>		<b>4'134'250.30</b>	
<b>590</b>	<b>Passivierungen</b>	<b>4'670'000.00</b>		<b>2'848'000.00</b>		<b>4'134'250.30</b>	
5900	Passivierte Einnahmen	4'670'000.00		2'848'000.00		4'134'250.30	
<b>6</b>	<b>Investitionseinnahmen</b>		<b>13'140'000.00</b>		<b>10'723'000.00</b>		<b>20'871'662.16</b>
<b>60</b>	<b>Übertrag.Sachanlagen ins Finanzvermögen</b>						<b>3'404.50</b>
<b>600</b>	<b>Übertragung von Grundstücken</b>						<b>3'404.50</b>
6000	Übertr. von Grundstücken						3'404.50
<b>63</b>	<b>Investitionsbeiträge f.eigene Rechnung</b>		<b>4'670'000.00</b>		<b>2'935'000.00</b>		<b>4'127'845.80</b>
<b>630</b>	<b>Bund</b>		<b>1'600'000.00</b>		<b>850'000.00</b>		<b>49'871.00</b>
6300	Investitionsbeiträge vom Bund		1'600'000.00		850'000.00		49'871.00
<b>631</b>	<b>Kantone</b>		<b>1'230'000.00</b>		<b>1'195'000.00</b>		<b>2'259'508.05</b>
6310	Investitionsbeiträge von Kantonen		1'230'000.00		1'195'000.00		2'259'508.05
<b>632</b>	<b>Gemeinde und Zweckverände</b>		<b>1'040'000.00</b>		<b>200'000.00</b>		<b>925'000.00</b>
6320	Inv.beiträge von Gemeinden & Zweckverb.		1'040'000.00		200'000.00		925'000.00
<b>634</b>	<b>Öffentliche Unternehmungen</b>						<b>21'393.65</b>
6340	Inv.beiträge von öff.Unternehmungen						21'393.65
<b>635</b>	<b>Private Unternehmungen</b>						<b>215'451.90</b>
6350	Invest.Beitr.priv.Untern.Allg.Haushalt						215'451.90
<b>637</b>	<b>Private Haushalte</b>		<b>800'000.00</b>		<b>690'000.00</b>		<b>656'621.20</b>
6370	Invest.Beitr. priv.Haushalte		800'000.00		690'000.00		656'621.20
<b>64</b>	<b>Rückzahlung von Darlehen</b>				<b>3'000.00</b>		<b>3'000.00</b>
<b>646</b>	<b>Rückzlg.v.priv.Organis.o.Erwerbszweck</b>				<b>3'000.00</b>		<b>3'000.00</b>
6460	Rückz.v.Darlehen an priv.Org.o.Erwerbsz.				3'000.00		3'000.00
67.1	Betriebsergebnis 1	13'140'000.00	4'670'000.00	10'723'000.00	2'938'000.00	20'871'662.16	4'134'250.30



Budget / 29.9.2016


1.1.2017 - 31.12.2017

Einwohnergemeinde

**Investitionsrechnung****Investitionsrechnung Artengliederung**

Nummer	Investitionsrechnung Artengliederung	Budget 2017		Budget 2016		Rechnung 2015	
		Ausgaben	Einnahmen	Ausgaben	Einnahmen	Ausgaben	Einnahmen
68.1	Betriebsergebnis 2	13'140'000.00	4'670'000.00	10'723'000.00	2'938'000.00	20'871'662.16	4'134'250.30
<b>69</b>	<b>Übertarg an Bilanz</b>		<b>8'470'000.00</b>		<b>7'785'000.00</b>		<b>16'737'411.86</b>
<b>690</b>	<b>Aktivierungen</b>		<b>8'470'000.00</b>		<b>7'785'000.00</b>		<b>16'737'411.86</b>
6900	Aktivierete Ausgaben		8'470'000.00		7'785'000.00		16'737'411.86

Einwohnergemeinde



Kreditkontrolle

Kredite nach Funktionen Beschluss GV & Datum	Kreditbetrag	Kumulierte Investitionen		Ist-/Planzahlen 2016		Budget 2017		Verfügbare Restkredit	Anlage-Nr. Anlage- buchhaltung
		Ausgaben bis 31.12.2015	Einnahmen bis 31.12.2015	Ausgaben	Einnahmen	Ausgaben	Einnahmen		
<b>0 ALLGEMEINE VERWALTUNG</b>	<b>145'000.00</b>	<b>107'827.25</b>	<b>-</b>	<b>41'882.45</b>	<b>-</b>	<b>-</b>	<b>-</b>	<b>-</b>	
0290.5290.00 Projektierung Tiefgarage Zentrum GV 27.11.2014	145'000.00	107'827.25	-	41'882.45	-	-	-	-	14270.01.000
<b>1 Öffentliche Sicherheit</b>	<b>355'000.00</b>	<b>142'877.15</b>	<b>-</b>	<b>212'122.85</b>	<b>25'000.00</b>	<b>-</b>	<b>-</b>	<b>0.00</b>	
1500.5060.01 Ersatz Tanklöschfahrzeug GV 18.06.2015	355'000.00	142'877.15	-	212'122.85	25'000.00	-	-	0.00	14060.11.013
<b>2 BILDUNG</b>	<b>14'765'000.00</b>	<b>13'641'947.88</b>	<b>144'365.30</b>	<b>939'553.25</b>	<b>-</b>	<b>500'000.00</b>	<b>-</b>	<b>146'887.40</b>	
2110.5060.01 Schulinformatik / Konzept 2012-2016 GV 08.12.2011	42'200.00	25'384.95	-	-	-	-	-	16'815.05	14070.60.000
2120.5060.01 Schulinformatik / Konzept 2012-2016 GV 08.12.2011	155'200.00	163'309.80	-	-	-	-	-	-	14070.60.001
2130.5060.01 Schulinformatik / Konzept 2012-2016 GV 08.12.2011	594'600.00	432'369.85	-	40'000.00	-	-	-	122'230.15	14070.60.002
2170.5040.04+07 Dreifachturnhalle Steinli inkl. Schulräume GV 20.06.2013	13'050'000.00	12'586'662.58	144'365.30	805'398.15	-	-	-	-	14070.40.006
2170.5040.05 Dreifachturnhalle Steinli / Photovoltaikanlage GV 20.06.2013	400'000.00	419'062.90	-	94'155.10	-	-	-	-	14070.40.005
2170.5040.13 Proj.Wettbew. Neues OS-Schulhaus Steinli GV 01.12.2016	500'000.00	-	-	-	-	500'000.00	-	-	14070.40.004
2190.5060.01 Schulinformatik / Konzept 2012-2016 GV 08.12.2011	23'000.00	15'157.80	-	-	-	-	-	7'842.20	14070.60.003
<b>3 KULTUR, SPORT UND FREIZEIT</b>	<b>1'240'000.00</b>	<b>-</b>	<b>-</b>	<b>740'000.00</b>	<b>-</b>	<b>500'000.00</b>	<b>-</b>	<b>-</b>	
3411.5040.02 Schwimmbad / Sanierung Kinderbecken GV 23.06.2016	660'000.00	-	-	360'000.00	-	300'000.00	-	-	14070.40.001
3411.5040.03 Schwimmbad / Sanierung Folie GV 23.06.2016	580'000.00	-	-	380'000.00	-	200'000.00	-	-	14070.40.002
<b>5 SOZIALE SICHERHEIT</b>	<b>5'090'000.00</b>	<b>5'057'307.28</b>	<b>419'900.00</b>	<b>888'899.65</b>	<b>170'093.00</b>	<b>-</b>	<b>-</b>	<b>-</b>	
5340.5040.01 Villa Kym / Sanierung und Umbau GV 21.06.2012	4'290'000.00	5'057'307.28	419'900.00	88'899.65	30'093.00	-	-	-	14070.40.009
5440.5030.01 Erschliessung Jugendhaus GV 26.11.2015	300'000.00	-	-	300'000.00	-	-	-	-	14070.30.003
5440.5040.01 Baukredit Jugendhaus GV 26.11.2015	500'000.00	-	-	500'000.00	140'000.00	-	-	-	14070.40.003
<b>6 VERKEHR</b>	<b>6'637'000.00</b>	<b>2'839'476.05</b>	<b>-</b>	<b>1'740'006.65</b>	<b>-</b>	<b>830'000.00</b>	<b>-</b>	<b>1'309'068.00</b>	
6130.5610.01 Landstrasse K292 / 1. Etappe inkl. Brücke GV 24.06.2010	1'450'000.00	1'432'100.50	-	95'000.00	-	-	-	-	14690.01.000
6130.5610.02 Landstrasse K292 / 2. Etappe bis Kronenkurve GV 20.06.2013	745'000.00	322'936.00	-	281'948.95	-	-	-	140'115.05	14690.01.003
6130.5610.04 Ausbau Zeiningerstrasse K494 GV 29.11.2012	1'272'000.00	586'584.30	-	218'607.50	-	-	-	466'808.20	14690.01.002
6150.5010.15 Ausbau Hauptstrasse Bachstr.-Kanzleistr. GV 28.11.2013	2'180'000.00	497'855.25	-	980'000.00	-	-	-	702'144.75	14070.10.000
6150.5010.21 Sanierung Bremenstallstrasse GV 23.06.2016	830'000.00	-	-	4'450.20	-	830'000.00	-	-	14070.10.001
6150.5040.01 Ersatz Strassenleuchten durch LED GV 23.06.2016	160'000.00	-	-	160'000.00	-	-	-	-	14070.40.008
<b>7 UMWELTSCHUTZ UND RAUMORDNUNG</b>	<b>12'211'000.00</b>	<b>5'090'875.37</b>	<b>4'717'724.55</b>	<b>3'565'499.41</b>	<b>1'100'000.00</b>	<b>4'150'000.00</b>	<b>-</b>	<b>47'027.45</b>	

Kredite nach Funktionen Beschluss GV & Datum	Kreditbetrag	Kumulierte Investitionen		Ist-/Planzahlen 2016		Budget 2017		Verfügbarer Restkredit	Anlage-Nr. Anlage- buchhaltung
		Ausgaben bis 31.12.2015	Einnahmen bis 31.12.2015	Ausgaben	Einnahmen	Ausgaben	Einnahmen		
7101.5030.01 Landstrasse K292 / 1. Etappe Wasserleitung GV 24.06.2010	450'000.00	459'776.40	-	-	-	-	-	-	14071.30.001
7101.5030.02 Landstrasse K292 / 2. Etappe Wasserleitung GV 20.06.2013	320'000.00	172'300.70	-	147'699.30	-	-	-	-	14071.30.004
7101.5030.05 Wasserleitung Zeiningerstrasse K494 GV 29.11.2012	376'000.00	108'972.55	-	220'000.00	-	-	47'027.45	-	14071.30.003
7101.5030.08 Wasserleitung Bremenstallstrasse GV 23.06.2016	1'030'000.00			380'000.00		650'000.00		-	14071.30.007
7201.5030.01 Landstrasse K292 / 1. Etappe Sauberwasserl. GV 24.06.2010	300'000.00	348'530.40	-	-	-	-	-	-	14072.30.002
7201.5030.02 Landstrasse K292 / 2. Etappe Sauberwasserl. GV 20.06.2013	435'000.00	355'671.30	-	79'328.70	-	-	-	-	14072.30.003
7410.5020.01 Hochwasserschutz Möhlental / Baukredit GV 21.06.2012	8'100'000.00	3'645'624.02	4'717'724.55	1'538'471.41	1'100'000.00	3'500'000.00		-	14070.20.000
7710.5030.01 Sanierung Friedhof, Parkplatz GV 26.11.2015	1'200'000.00	-	-	1'200'000.00	-	-	-	-	14070.30.000
<b>Total</b>	<b>40'443'000.00</b>	<b>26'880'310.98</b>	<b>5'281'989.85</b>	<b>8'127'964.26</b>	<b>1'295'093.00</b>	<b>5'980'000.00</b>	<b>-</b>	<b>1'502'982.85</b>	

**Legende:**

Abrechnungszeitpunkt unbekannt  
 Dez. 2016 / 3 Kreditabrechnungen  
 Jun. 2017 / 8 Kreditabrechnungen  
 Nov. 2017 / 10 Kreditabrechnungen


(Quelle Terminplanung Abrechnung Verpflichtungskredite der Abteilung Bau und Umwelt)