

Voranschlag 2010

Inhaltsverzeichnis:	Seite
Finanzplan, Prognosen und Investitionsprogramm	18–22
Ergebnisse	23–26
Laufende Rechnung nach Funktionen	27–30
Investitionsrechnung nach Funktionen	31
Investitionsrechnung / Verpflichtungskreditkontrolle	32–34
Artengliederung Laufende Rechnung	35–37
Artengliederung Investitionsrechnung	38

Finanzplan Einwohnergemeinde Möhlin

(in 1'000 Franken)

2010 2011 2012 2013 2014 2015

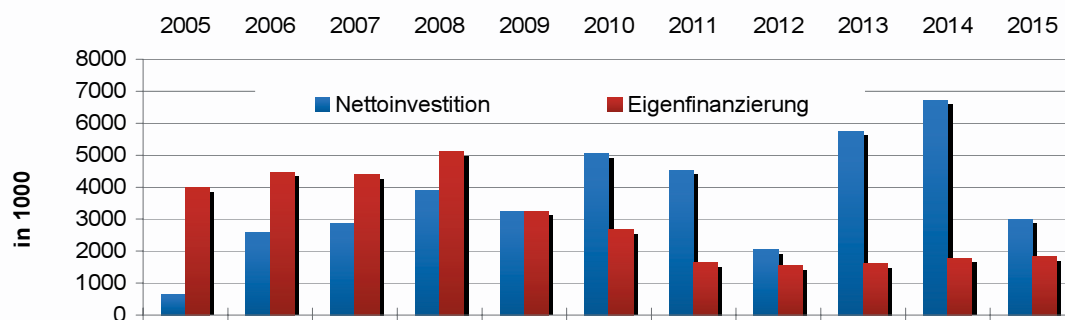
Schulden	<i>Budget</i>	<i>Plan</i>	<i>Plan</i>	<i>Plan</i>	<i>Plan</i>	<i>Plan</i>
Anfangs Jahr (verzinsl. Nettoschuld)	31'513	33'903	36'786	34'981	36'832	41'788
Finanzierungsfehlbetrag	2'390	2'883	495	4'152	4'955	1'173
Finanzierungsüberschuss	-	-	-	-	-	-
Kauf / Verkauf Liegenschaften FV			2'300	2'300		
Ende Jahr	33'903	36'786	34'981	36'832	41'788	42'962

Verwaltungsvermögen						
Anfangs Jahr	20'952	23'342	25'079	22'107	22'779	26'549
Nettoinvestitionszunahme	5'050	4'524	2'040	5'760	6'720	3'000
Ende Jahr	26'002	27'866	27'119	27'867	29'499	29'549
Abschreibung 10 %	-2'600	-2'787	-2'712	-2'787	-2'950	-2'955
Abschreibung Buchgewinne	-		-2'300	-2'300	-	-
VV-Zwischentotal	23'402	25'079	22'107	22'779	26'549	26'595
Zusätzl. Abschreibungen	-60	-	-	-	-	-
Schlusswert / Vortrag	23'342	25'079	22'107	22'779	26'549	26'595

Laufende Rechnung						
Belastbarkeitsquote	3'460	2'828	2'832	2'832	3'054	3'289
Zinsen (verzinsliche Nettoschuld)	-800	-1'187	-1'287	-1'224	-1'289	-1'462
Eigenfinanzierungsquote	2'660	1'641	1'545	1'608	1'765	1'827
Vorgeschr. Abschreibung 10%	-2'600	-2'787	-2'712	-2'787	-2'950	-2'955
Abschreibung auf BF 20 %	-		-229	-461	-697	-933
Ertragsüberschuss	60	-1'146	-1'396	-1'640	-1'883	-2'062

Investitionsrechnung						
NI-Zunahme / -Abnahme	5'050	4'524	2'040	5'760	6'720	3'000
EQ	2'660	1'641	1'545	1'608	1'765	1'827
Finanzierung (minus = Fehlbetrag)	-2'390	-2'883	-495	-4'152	-4'955	-1'173

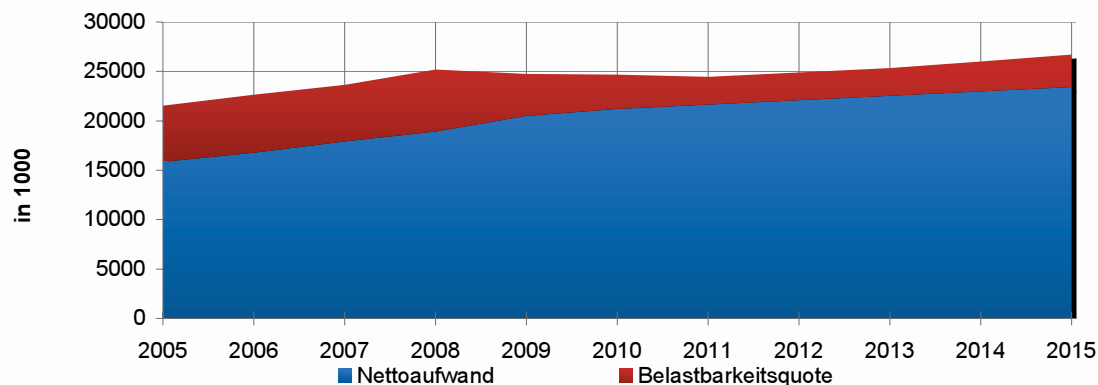
Entwicklung Nettoinvestitionen und Eigenfinanzierung



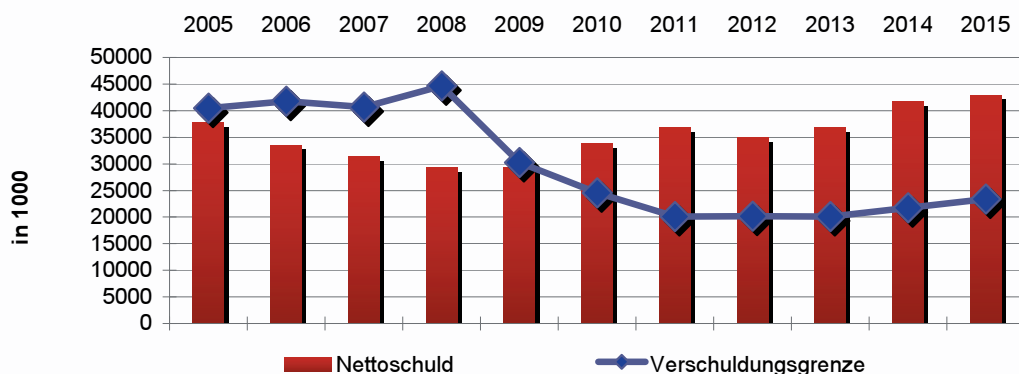
**Prognosen Finanzplan
(in 1'000 Franken)**

	2010	2011	2012	2013	2014	2015
I. Steuern	<i>Budget</i>	<i>Plan</i>	<i>Plan</i>	<i>Plan</i>	<i>Plan</i>	<i>Plan</i>
Ord. Steuern 100 % je Einwohner	1'878	1'859	1'878	1'897	1'935	1'974
Zuwachsrate in %		-1	1	1	2	2
Einwohnerzahl	10'000	10'100	10'200	10'300	10'400	10'500
Ordentliche Steuern 100 %	18'783	18'776	19'156	19'539	20'124	20'727
Quellensteuern 100 %	1'200	1'200	1'200	1'200	1'200	1'200
Steuerfuss in %	115	115	115	115	115	115
Ordentliche & Quellensteuern	22'980	22'972	23'409	23'850	24'523	25'216
Aktiensteuern	1'700	1'500	1'500	1'500	1'500	1'500
Total Steuern	24'680	24'472	24'909	25'350	26'023	26'716
II. Nettoaufwand						
Nettoaufwand	21'220	21'220	21'644	22'077	22'518	22'969
+ Zuwachsrate / Teuerung %	2	424	433	442	450	459
<i>die finanziellen Auswirkung von Reformen und Verbundaufgaben (REVAG 2010-2013) sind in der Teuerung bereits enthalten Betreuungsgesetz, Restkosten Sonderschulung u. Heime, Personalaufwand Volksschule, Sozialhilfe, öffentlicher Verkehr)</i>						
Bereinigter Nettoaufwand	21'220	21'644	22'077	22'518	22'969	23'428
III. Belastbarkeitsquote						
Steuern/Finanzausgleich	24'680	24'472	24'909	25'350	26'023	26'716
- Bereinigter Nettoaufwand	21'220	21'644	22'077	22'518	22'969	23'428
= Belastbarkeitsquote	3'460	2'828	2'832	2'832	3'054	3'289

Entwicklung Belastbarkeitsquote und Nettoaufwand



Entwicklung Verschuldungsgrenze



GEMEINDE MÖHLIN / INVESTITIONSPROGRAMM 2010 - 2015											
Nr.	Objekt	C	Brutto	bis 2008	Budget	Budget	Plan	Plan	Plan	Plan	Plan
					2009	2010	2011	2012	2013	2014	2015>
000	ALLGEMEINE VERWALTUNG										
001	Gemeindehaus Neuorganisation	BK	1'870	1'720	150						
002	Gemeindehaus Vorplatz und Aussenbeleuchtung	3 BK	300			300					
	TOTAL		2'170	1'720	150	300	0	0	0	0	0
001	ÖFFENTLICHE SICHERHEIT										
101	Ersatz schweres Pikettfahrzeug	4 VK	520				520				
102	- Subvention AGV, schweres Pikettfahrzeug	4	-150				-150				
103	- Beitrag Zeiningen	4	-70				-70				
104	Regionale Schiessanlage / Sanierung	1 VK	680	680							
105	- Beiträge Bund, Kanton, Gemeinden	1	-540		-540						
	TOTAL		440	680	-540	0	300	0	0	0	0
002	BILDUNG										
201	Kindergarten Obermatt (zurückgestellt !)	BK	0				0				
202	Kindergarten Breiti Landkauf	3 VK	800			800					
203	Kindergarten Breiti Projektierungskredit	3 VK	100			100					
204	Kindergarten Breiti Baukredit	4 VK	1'250			500	750				
205	Kindergarten Röm. Kath. Kirche	3 VK	60			60					
206	Sanierung Bezirksschulhaus	5 VK	1'000								1'000
207	Schulbauten / Sanierungen Substanzerhalt	3 BK		220	250	270	250	250	250	250	250
208	Schulhaus Steinli, Ersatz Kästen	3 BK	250			250					
209	Schulbauten Phase 1	3 VK	1'030			1'030					
210	Schul- und Turnhallenbau	4 VK	12'600				200	400	6'000	6'000	
	TOTAL		17'090	220	250	3'010	1'200	650	6'250	6'250	1'250
003	KULTUR, FREIZEIT										
301	Sportzentrum Steinli	1 VK	5'500	1'500	4'000						
302	- Beiträge Lotteriefonds	1	-400		-400						
	TOTAL		5'100	1'500	3'600	0	0	0	0	0	0
005	SOZIALE WOHLFAHRT										
501	Sanierung Altersheim Stadelbach / Beitrag	1 VK	510		510						
502	Studienauftrag Umbau/Sanierung Villa Kym	1 VK	125		125						
503	Projektierungsauftrag Sanierung Villa Kym	3 VK	380			380					
504	Sanierung Villa Kym	4 VK	3'150				1'500	1'650			
505	Landerwerb Altersheim	2 VK	1'400					1'400			
506	Erweiterung MBF Stein	1 VK	500	400	100						
	TOTAL		6'065	400	735	380	1'500	3'050	0	0	0
006	VERKEHR										
601	Lanstrasse K292 / Brücke / Kantonsbeitrag	4 VK	1'500			500	1'000				
602	Zeiningenstrasse K494 / Kantonsbeitrag	4 VK	800					800			
603	Salinenstrasse K495 / Ausbau / Kantonsbeitrag	2 BK	200				200				
	Gemeindestrassen										
604	Sanierung Gemeindestrassen	3 BK		420	500	650	500	500	500	500	500
605	Hauptstrasse III. Etappe, Aeschengasse-Im Aengerli und Rankhölli-Landstrasse	5 VK	2'700	60					1'140	1'500	
606	- Rückstellungen Kanton	5	-150		-60				-90		
607	Hauptstrasse IV. Etappe, Bachstrasse bis Kanzleistr.	5 VK	2'000							500	1'500
608	- Rückstellungen Kanton	5	-250							-250	
609	Riburgerstrasse, Batastrasse bis Dammstrasse	5 VK	1'030	30			100	900			
610	- Rückstellungen Kanton	5	-480		-30			-450			
611	Industriestrasse-Batapark / T-Anschluss	5 BK	200							200	
612	Batastrasse / Ausbau Knoten	5 VK	1'000						100	500	400
613	Haldenstrasse Projekt	1 VK	60			60					
614	Haldenstrasse/Lindenstrasse Ausbau	4 VK	2'500				700	1'000	800		
615	- Beiträge Dritte für Erschliessung Breiti	4	-200						-200		
616	Güterstrasse / Ausbau	5 VK	400								400
617	- Beiträge Dritte für Ausbau Güterstrasse	5	-150								-150
618	Delligrabenstrasse / Ausbau	4 VK	200				200				
619	- Beiträge Dritte für Ausbau Delligrabenstrasse	4	-25				-25				
620	Maispracherstrasse / Ausbau	5 VK	650								650
621	Fussweg Zwischen Bächen	5 VK	0								
622	- Beiträge Kanton	5	0								
623	Bushaltestelle Kraftwerkstrasse	1 BK	130		130						

GEMEINDE MÖHLIN / INVESTITIONSPROGRAMM 2010 - 2015												
Nr.	Objekt	C	Brutto	bis 2008	Budget 2009	Budget 2010	Plan 2011	Plan 2012	Plan 2013	Plan 2014	Plan 2015>	
624	Einmündung Kraftwerkstrasse/Industriestrasse	4	BK	300			300					
625	Kirchstrasse	3	BK	300		300						
626	Fussweg entlang Salinengleise	3	BK	100		100						
627	Sanierung Rehalde	3	BK	250		250						
628	Sanierung Hasenrain	3	BK	250			250					
629	- Beiträge Dritte für Ausbau	3		-150		-75	-75					
630	Industriezubringerstrasse / Belagsanierung I	1	VK	800	550	250						
631	Industriezubringerstrasse / Belagsanierung II	5	VK	1'000					1'000			
632	Sanierung Hofzufahrten/Feldwege	4	VK	1'200			200	200	200	200	400	
633	- Beiträge Dritte für Ausbau	4		-400							-400	
634	Modernisierung Strassenbeleuchtung	3	BK	525	175	175	175					
TOTAL				16'290	1'060	965	1'960	3'525	2'150	4'250	3'150	3'300
007 UMWELT, RAUMORDNUNG												
701	Wasserleitung Bremenstallstrasse / Ersatz	4	BK	300			300					
702	- Subvention AGV	4		-30			-30					
703	Wasserleitung Delligrabenstrasse	4	VK	185			185					
704	- Subvention AGV	4		-15			-15					
705	- Grundeigentümerbeiträge Delligrabenstrasse	4		-60			-60					
706	Wasserleitung Schwarzwaldstrasse / Ersatz	1	BK	150	150							
707	- Subvention AGV	1		-10	-10							
708	Wasserleitung Riburgerstrasse / Ersatz	5	BK	200				200				
709	- Subvention AGV	5		-20				-20				
710	Wasserleitung Lilienweg (Erschl. Aeschemer.)	1	BK	100	100							
711	- Subvention AGV	1		-10	-10							
712	Wasserleitung Haldenstrasse/Waldweg	3	BK	130			130					
713	- Subvention AGV	3		-10			-10					
714	Wasserleitung Zeinigerstrasse K494	4	VK	450					450			
715	- Subvention AGV	4		-20					-20			
716	Wasserleitung Landstrasse K292	4	VK	300			300					
717	- Subvention AGV	4		-10			-10					
718	Wasserleitung Lindenstrasse	4	VK	200				200				
719	- Subvention AGV	4		-30				-30				
720	Fernsteuerungsanlage	1	BK	240	240							
721	Mischwasserbehandlungsanlagen	1	VK	1'350	400	950						
722	- Beiträge Gemeinden	1		0								
723	Kanalisation Delligrabenstrasse	4	VK	120			120					
724	- Grundeigentümerbeiträge	4		-120			-120					
725	Ausdolung Rötibächlein	5	VK	0								
726	- Beiträge Kanton	5		0								
727	Sanierung Abwasserleitungen Siedlungen (Höfe)	2	VK	1'250			600	650				
728	- Beiträge Dritte für Sanierung Abwasserleitungen	2		-160			-160					
729	Feldentwässerungen	5	VK	800				800				
730	Kanalisation Haldenstrasse, inkl. Saubermasser	4	VK	400			400					
731	Kanalisation Güterstrasse	5	VK	120							120	
732	- Grundeigentümerbeiträge Güterstrasse	5		-120							-120	
733	Hochwasserschutz Möhlintal	4	VK	3'000			200	1'500	1'300			
734	- Beiträge Bund/Kanton	4		-1'700					-1'700			
735	-Anschlussbeiträge Abwasser	3	BK		-1'000	-1'300	-1'000	-1'000	-1'000	-1'000	-1'000	
736	Erweiterung Multisammelstelle Werkhof	3	BK	250			250					
737	Naturschutz / Alllastensanierung Schiessanlagen	1	VK	520	520							
738	- Beiträge Bund und Kanton	1		-300	-300							
739	Nutzungsplanung Siedlung und Kultur	3	BK	650	300	200	150					
740	- Beiträge Kanton	3		-70			-70					
741	Planung Zentrum und Strassenraumgestaltung	5	BK	200							200	
TOTAL				8'230	-300	540	410	400	850	-170	-1'000	-800
009 FINANZEN, STEUERN												
901	Werkhof, Sanierung Holzfassade	4	BK	200			200					
902	Landerwerb Haldenstrasse Schneider	1	BK	750	750							
903	Verkauf Parzelle Sportplatz Rüttenen	5		-4'600				-2'300	-2'300			
TOTAL				-3'650	0	750	0	200	-2'300	-2'300	0	0
Zwischentotal				51'735	5'280	6'450	6'060	7'125	4'400	8'030	8'400	3'750
./.* = nicht in Abschreibungsberechnung				-6'980	-400	-1'420	-1'010	-1'470	-1'850	-830	0	0
Total				44'755	4'880	5'030	5'050	5'655	2'550	7'200	8'400	3'750
Uebertrag in Finanzplan (80 %)				35'804	3'904	4'024	4'040	4'524	2'040	5'760	6'720	3'000
						Total 2010 - 2015		26'084				
						Nettoinvestitionen / Schnitt		4'347		=80%		

GEMEINDE MÖHLIN / INVESTITIONSPROGRAMM 2010 - 2015											
Nr.	Objekt	C	Brutto	bis 2008	Budget 2009	Budget 2010	Plan 2011	Plan 2012	Plan 2013	Plan 2014	Plan 2015>
010	NICHT UNTER INVESTITIONSBEGRIFF FALLENDE AUSGABEN										
111			0	0							
	TOTAL		0	0		0	0	0	0	0	0
<p>Status (C):</p> <ul style="list-style-type: none"> 1 = Projekt in Ausführung; Restkosten, Subventionen 2 = Von GV beschlossen; Ausführung nächstes Jahr und/oder später 3 = Beschlussreif; der kommenden GV beantragt 4 = Projekt Dringlichkeit 1; Kostenschätzung 5 = Projekt Dringlichkeit 2; Kostenschätzung oder Betrag 0, Ausführungsjahr x 											
<p>Investitionsobjekte, deren Code mit einem BK (Budgetkredit) versehen sind, dürfen im Sinne von § 11 Finanzverordnung mit dem Voranschlag bewilligt werden, wenn</p> <ul style="list-style-type: none"> - sie im gleichen Rechnungsjahr abgerechnet werden können und - 2% der budgetierten Gemeindesteuererträge nicht übersteigen. <p>Es müssen keine separaten Verpflichtungskredite (VK) genehmigt werden.</p>											

ERGEBNISÜBERSICHT 2010

EINWOHNERGEMEINDE ERGEBNIS	VORANSCHLAG 2010		VORANSCHLAG 2009		RECHNUNG 2008	
	AUFWAND	ERTRAG	AUFWAND	ERTRAG	AUFWAND	ERTRAG
90 LAUFENDE RECHNUNG						
900 ÜBERSCHUSS	35'497'700.00	35'497'700.00	36'190'100.00	36'190'100.00	36'023'411.42	36'023'411.42
Aufwand	35'497'700.00		36'190'100.00		36'023'411.42	
Ertrag		35'497'700.00		36'190'100.00		36'023'411.42
Ertragsüberschuss	0.00		0.00		0.00	
Aufwandüberschuss		0.00		0.00		0.00
901 BELASTBARKEIT	3'897'100.00	3'897'100.00	4'649'000.00	4'649'000.00	6'615'516.07	6'615'516.07
Ertragsüberschuss	0.00		0.00		0.00	
Aufwandüberschuss		0.00		0.00		0.00
Kapitaldienst	1'166'600.00		1'250'300.00		1'434'421.35	
Liegenschaftlichen Finanzvermögen	70'800.00		144'000.00		64'387.10	
Vorgeschriebene Abschreibungen	2'574'700.00		2'495'400.00		2'612'232.00	
Zusätzliche Abschreibungen	85'000.00		759'300.00		2'504'475.62	
Belastbarkeitsquote		3'459'900.00		4'257'900.00		6'281'936.29
91 INVESTITIONSRECHNUNG						
910 NETTOINVESTITIONEN	5'875'000.00	5'875'000.00	5'120'100.00	5'120'100.00	7'045'394.30	7'045'394.30
Investitionsausgaben	5'875'000.00		5'120'100.00		7'045'394.30	
Investitionseinnahmen		1'080'000.00		1'900'000.00		3'149'115.85
Nettoinvestitionszunahme		4'795'000.00		3'220'100.00		3'896'278.45
Nettoinvestitionsabnahme	0.00		0.00		0.00	
911 FINANZIERUNG	4'795'000.00	4'795'000.00	3'254'700.00	3'254'700.00	5'116'707.62	5'116'707.62
Nettoinvestitionszunahme	4'795'000.00		3'220'100.00		3'896'278.45	
Nettoinvestitionsabnahme		0.00		0.00		0.00
Vorgeschriebene Abschreibungen	0.00	2'574'700.00	0.00	2'495'400.00	0.00	2'612'232.00
Zusätzliche Abschreibungen	0.00	85'000.00	0.00	759'300.00	0.00	2'504'475.62
Ertragsüberschuss		0.00		0.00		0.00
Aufwandüberschuss	0.00		0.00		0.00	
Finanzierungsüberschuss		34'600.00				
Finanzierungsfehlbetrag		2'135'300.00				1'220'429.17

ERGEBNISÜBERSICHT 2010

WASSERVERSORGUNG ERGEBNIS	VORANSCHLAG 2010		VORANSCHLAG 2009		RECHNUNG 2009	
	AUFWAND	ERTRAG	AUFWAND	ERTRAG	AUFWAND	ERTRAG
90 LAUFENDE RECHNUNG						
900 ÜBERSCHUSS	1'416'600.00	1'416'600.00	1'392'900.00	1'392'900.00	541'265.65	541'265.65
Aufwand	1'416'600.00		1'392'900.00		541'265.65	
Ertrag		1'416'600.00		1'392'900.00		294'518.15
Ertragsüberschuss	0.00	0.00	0.00	0.00	0.00	0.00
Aufwandüberschuss						246'747.50
901 BELASTBARKEIT	281'500.00	281'500.00	372'900.00	372'900.00	246'747.50	246'747.50
Ertragsüberschuss	0.00	0.00	0.00	0.00	0.00	0.00
Aufwandüberschuss						246'747.50
Vorschussverzinsung	44'900.00	0.00	46'600.00	0.00	0.00	0.00
Verpflichtungsverzinsung	0.00	0.00	0.00	0.00	0.00	0.00
Vorschussabtragung	158'300.00	0.00	137'700.00	0.00	0.00	0.00
Zusätzliche Vorschussabtragung	78'300.00	0.00	188'600.00	0.00	0.00	0.00
Belastbarkeitsquote		281'500.00		372'900.00	246'747.50	
91 INVESTITIONSRECHNUNG						
910 NETTOINVESTITIONEN	300'000.00	300'000.00	490'000.00	490'000.00	0.00	0.00
Investitionsausgaben	300'000.00		490'000.00		0.00	
Investitionseinnahmen		0.00		20'000.00		0.00
Nettoinvestitionszunahme		300'000.00		470'000.00		0.00
Nettoinvestitionsabnahme	0.00		0.00		0.00	
911 FINANZIERUNG	300'000.00	300'000.00	470'000.00	470'000.00	246'747.50	246'747.50
Nettoinvestitionszunahme	300'000.00	0.00	470'000.00	0.00	0.00	0.00
Nettoinvestitionsabnahme	0.00	0.00		0.00		0.00
Vorschussabtragung	0.00	158'300.00	0.00	137'700.00	0.00	0.00
Zusätzliche Vorschussabtragung	0.00	78'300.00	0.00	188'600.00	0.00	0.00
Ertragsüberschuss		0.00		0.00		0.00
Aufwandüberschuss	0.00		0.00		246'747.50	
Finanzierungsüberschuss		63'400.00		143'700.00		
Finanzierungsfehlbetrag						246'747.50

ERGEBNISÜBERSICHT 2010

ABWASSERBESEITIGUNG ERGEBNIS	VORANSCHLAG 2010		VORANSCHLAG 2009		RECHNUNG 2008	
	AUFWAND	ERTRAG	AUFWAND	ERTRAG	AUFWAND	ERTRAG
90 LAUFENDE RECHNUNG						
900 ÜBERSCHUSS						
Aufwand	2'009'800.00	2'009'800.00	2'022'500.00	2'022'500.00	2'048'115.10	2'048'115.10
Ertrag	1'803'300.00	2'009'800.00	1'765'200.00	2'022'500.00	1'535'785.60	2'048'115.10
Ertragsüberschuss	206'500.00	0.00	257'300.00	0.00	512'329.50	0.00
Aufwandüberschuss						
901 BELASTBARKEIT						
Ertragsüberschuss	206'500.00	206'500.00	257'300.00	257'300.00	512'329.50	512'329.50
Aufwandüberschuss	206'500.00	0.00	257'300.00	0.00	512'329.50	0.00
Vorschussverzinsung	0.00	0.00	0.00	0.00	0.00	0.00
Verpflichtungsverzinsung	0.00	76'500.00	0.00	88'900.00	0.00	120'849.75
Vorschussabtragung	0.00	0.00	0.00	0.00	0.00	0.00
Zusätzliche Vorschussabtragung	0.00	0.00	0.00	0.00	0.00	0.00
Belastbarkeitsquote		130'000.00		168'400.00		391'479.75
91 INVESTITIONSRECHNUNG						
910 NETTOINVESTITIONEN						
Investitionsausgaben	600'000.00	600'000.00	950'000.00	950'000.00	1'399'056.00	1'399'056.00
Investitionseinnahmen	600'000.00	0.00	950'000.00	0.00	1'399'056.00	36'059.10
Nettoinvestitionszunahme		600'000.00		950'000.00		1'362'996.90
Nettoinvestitionsabnahme	0.00		0.00		0.00	
911 FINANZIERUNG						
Nettoinvestitionszunahme	600'000.00	600'000.00	950'000.00	950'000.00	1'362'996.90	1'362'996.90
Nettoinvestitionsabnahme	600'000.00	0.00	950'000.00	0.00	1'362'996.90	0.00
Vorschussabtragung	0.00	0.00	0.00	0.00	0.00	0.00
Zusätzliche Vorschussabtragung	0.00	0.00	0.00	0.00	0.00	0.00
Ertragsüberschuss	0.00	206'500.00	0.00	257'300.00	0.00	512'329.50
Aufwandüberschuss	0.00		0.00		0.00	
Finanzierungsüberschuss		393'500.00		692'700.00		850'667.40
Finanzierungsfehlbetrag						

ERGEBNISÜBERSICHT 2010

ABFALLBEWIRTSCHAFTUNG ERGEBNIS	VORANSCHLAG 2010		VORANSCHLAG 2009		RECHNUNG 2008	
	AUFWAND	ERTRAG	AUFWAND	ERTRAG	AUFWAND	ERTRAG
90 LAUFENDE RECHNUNG						
900 ÜBERSCHUSS	588'300.00	588'300.00	540'600.00	540'600.00	672'449.10	672'449.10
Aufwand	588'300.00		540'600.00		672'449.10	
Ertrag		588'300.00		540'600.00		672'449.10
Ertragsüberschuss	0.00		0.00		0.00	
Aufwandüberschuss		0.00		0.00		0.00
901 BELASTBARKEIT	32'900.00	32'900.00	0.00	0.00	0.00	0.00
Ertragsüberschuss	0.00		0.00		0.00	
Aufwandüberschuss		0.00		0.00		0.00
Vorschussverzinsung	7'900.00		0.00		0.00	
Verpflichtungsverzinsung	0.00		0.00		0.00	
Vorschussabtragung	25'000.00		0.00		0.00	
Zusätzliche Vorschussabtragung	0.00		0.00		0.00	
Belastbarkeitsquote		32'900.00		0.00		0.00
91 INVESTITIONSRECHNUNG						
910 NETTOINVESTITIONEN	250'000.00	250'000.00	0.00	0.00	289'404.30	289'404.30
Investitionsausgaben	250'000.00		0.00		289'404.30	
Investitionseinnahmen		0.00		0.00		
Nettoinvestitionszunahme		250'000.00		0.00		
Nettoinvestitionsabnahme	0.00		0.00		0.00	
911 FINANZIERUNG	250'000.00	250'000.00	0.00	0.00	0.00	0.00
Nettoinvestitionszunahme	250'000.00		0.00		0.00	
Nettoinvestitionsabnahme		0.00		0.00		0.00
Vorschussabtragung	0.00		0.00		0.00	
Zusätzliche Vorschussabtragung	0.00		0.00		0.00	
Ertragsüberschuss		0.00		0.00		0.00
Aufwandüberschuss	0.00		0.00		0.00	
Finanzierungsüberschuss						
Finanzierungsfehlbetrag		225'000.00				

LAUFENDE RECHNUNG

1.2010 bis 12.2010

Einwohnergemeinde

FUNKTIONALE GLIEDERUNG KONTO BEZEICHNUNG	VORANSCHLAG 2010		VORANSCHLAG 2009		RECHNUNG 2008	
	AUFWAND	ERTRAG	AUFWAND	ERTRAG	AUFWAND	ERTRAG
LAUFENDE RECHNUNG	39'512'400.00	39'512'400.00	40'146'100.00	40'146'100.00	40'248'415.37	40'248'415.37
0 Allgemeine Verwaltung NETTO AUFWAND	3'981'200.00	531'700.00 3'449'500.00	4'083'700.00	615'500.00 3'468'200.00	4'179'525.75	680'716.05 3'498'809.70
1 Oeffentliche Sicherheit NETTO AUFWAND	3'073'900.00	1'831'800.00 1'242'100.00	3'059'000.00	1'843'100.00 1'215'900.00	2'327'007.55	1'212'119.63 1'114'887.92
2 Bildung NETTO AUFWAND	8'934'700.00	1'639'900.00 7'294'800.00	8'665'900.00	1'541'300.00 7'124'600.00	8'583'417.50	1'501'951.40 7'081'466.10
3 Kultur, Freizeit NETTO AUFWAND	1'416'600.00	159'700.00 1'256'900.00	1'284'500.00	160'600.00 1'123'900.00	1'035'298.65	141'602.95 893'695.70
4 Gesundheit NETTO AUFWAND	1'427'600.00	3'000.00 1'424'600.00	1'381'800.00	3'000.00 1'378'800.00	1'407'857.70	5'132.95 1'402'724.75
5 Soziale Wohlfahrt NETTO AUFWAND	5'861'900.00	1'747'500.00 4'114'400.00	5'283'500.00	1'507'300.00 3'776'200.00	3'915'688.80	1'475'956.28 2'439'732.52
6 Verkehr NETTO AUFWAND	2'490'200.00	103'000.00 2'387'200.00	2'261'200.00	80'500.00 2'180'700.00	2'487'359.50	84'484.85 2'402'874.65
7 Umwelt, Raumordnung NETTO AUFWAND	5'538'900.00	4'245'400.00 1'293'500.00	5'483'600.00	4'171'200.00 1'312'400.00	5'760'125.65	4'300'581.58 1'459'544.07
8 Volkswirtschaft NETTO ERTRAG	179'900.00 125'500.00	305'400.00	106'400.00 154'000.00	260'400.00	206'285.65 202'098.25	408'383.90
9 Finanzen, Steuern NETTO ERTRAG	6'607'500.00 22'337'500.00	28'945'000.00	8'536'500.00 21'426'700.00	29'963'200.00	10'345'848.62 20'091'637.16	30'437'485.78

LAUFENDE RECHNUNG
1.2010 bis 12.2010

Einwohnergemeinde

KONTO BEZEICHNUNG	VORANSCHLAG 2010		VORANSCHLAG 2009		RECHNUNG 2008	
	AUFWAND	ERTRAG	AUFWAND	ERTRAG	AUFWAND	ERTRAG
0 LAUFENDE RECHNUNG	39'512'400.00	39'512'400.00	40'146'100.00	40'146'100.00	40'248'415.37	40'248'415.37
0 Allgemeine Verwaltung	3'981'200.00	531'700.00	4'083'700.00	615'500.00	4'179'525.75	680'716.05
011 Legislative	145'500.00		140'900.00		124'124.65	
012 Gemeinderat	353'700.00		340'500.00		344'687.55	
020 Gemeindeverwaltung	2'169'200.00	329'000.00	2'163'200.00	332'000.00	2'267'995.85	351'200.40
026 Abteilung Bau und Umwelt	884'400.00	164'000.00	1'042'900.00	252'000.00	986'909.15	279'736.00
030 Leistungen für Pensionierte	5'000.00		2'000.00		2'217.60	
090 Verwaltungsliegenschaften	423'400.00	38'700.00	394'200.00	31'500.00	453'590.95	49'779.65
1 Öffentliche Sicherheit	3'073'900.00	1'831'800.00	3'059'000.00	1'843'100.00	2'327'007.55	1'212'119.63
100 Rechtswesen	642'800.00	136'200.00	623'600.00	188'300.00	1'004'525.35	529'749.68
103 Betreibungen	283'000.00	330'000.00	276'600.00	298'500.00		
110 Polizei	254'100.00	7'700.00	279'700.00	8'200.00	186'901.80	180.00
140 Feuerwehr	688'900.00	310'800.00	710'600.00	270'800.00	764'497.95	416'614.75
141 Feuerwehr Möhlin	670'500.00	670'500.00	806'700.00	806'700.00		
150 Militär	55'400.00	300.00	40'900.00	300.00	25'317.75	1'810.00
151 Regionale Schiessanlage	196'600.00	196'600.00	35'300.00	35'300.00	35'283.55	35'283.55
160 Zivilschutz	282'600.00	179'700.00	285'600.00	235'000.00	310'481.15	228'481.65
2 Bildung	8'934'700.00	1'639'900.00	8'665'900.00	1'541'300.00	8'583'417.50	1'501'951.40
200 Kindergarten	316'400.00	3'000.00	266'200.00	2'000.00	212'253.85	3'198.90
210 Volksschule allgemein	1'094'900.00	22'000.00	969'200.00	20'500.00	894'543.90	20'718.45
211 Werken und Hauswirtschaft	167'800.00		151'700.00		162'708.50	
212 Musikschule	846'100.00	307'000.00	814'000.00	313'400.00	859'511.50	318'163.85
213 Schulanlagen	2'134'300.00	37'000.00	2'068'900.00	27'000.00	1'980'496.30	31'109.40
218 Schulgelder	3'192'400.00	1'262'900.00	3'395'300.00	1'170'400.00	3'325'998.75	1'121'750.00
219 Volksschule übriges	634'500.00	8'000.00	622'200.00	8'000.00	602'305.90	7'010.80
220 Sonderschulung	15'300.00		18'400.00		20'295.50	
230 Berufsbildung	493'000.00		360'000.00		522'803.30	
290 Uebriges Bildungswesen	40'000.00				2'500.00	

LAUFENDE RECHNUNG

1.2010 bis 12.2010

Einwohnergemeinde

KONTO	FUNKTIONALE GLIEDERUNG BEZEICHNUNG	VORANSCHLAG 2010		VORANSCHLAG 2009		RECHNUNG 2008	
		AUFWAND	ERTRAG	AUFWAND	ERTRAG	AUFWAND	ERTRAG
3	Kultur, Freizeit	1'416'600.00	159'700.00	1'284'500.00	160'600.00	1'035'298.65	141'602.95
300	Kulturförderung	77'600.00		87'500.00		66'862.70	
301	Dorfmuseum					22'104.45	
304	Gemeindebibliothek	159'500.00	17'000.00	176'200.00	15'300.00	131'371.95	
330	Parkanlagen, Wanderwege	240'100.00		219'700.00		155'307.65	
340	Sport	285'500.00		168'900.00		45'883.60	
341	Schwimmbad	566'800.00	142'700.00	552'000.00	145'300.00	555'425.85	141'602.95
350	Uebrige Freizeitgestaltung	85'100.00		77'000.00		56'342.45	
351	Skilager			1'200.00			
352	Hirschenpark	2'000.00		2'000.00		2'000.00	
4	Gesundheit	1'427'600.00	3'000.00	1'381'800.00	3'000.00	1'407'857.70	5'132.95
400	Spitäler	1'140'000.00		1'081'700.00		1'100'154.70	
440	Krankenpflege	225'400.00		229'200.00		245'257.70	
450	Krankheitsbekämpfung	4'500.00		4'500.00		4'294.60	1'802.65
460	Schulgesundheitsdienst	55'000.00	3'000.00	63'700.00	3'000.00	56'150.45	3'330.30
470	Lebensmittelkontrolle	2'700.00		2'700.00		2'000.25	
5	Soziale Wohlfahrt	5'861'900.00	1'747'500.00	5'283'500.00	1'507'300.00	3'915'688.80	1'475'956.28
500	Sozialversicherungen	74'700.00	14'000.00	70'800.00	13'800.00	67'665.75	14'032.50
540	Jugend	533'300.00	60'000.00	457'300.00	50'000.00	528'706.25	66'243.70
550	Invaldität	6'500.00		6'500.00		5'977.50	
570	Altersheime	1'000.00		11'000.00		38'326.85	
580	Allgemeine Fürsorge	2'281'200.00	23'500.00	2'187'600.00	23'500.00	957'784.80	23'798.85
581	Sozialhilfe	2'470'000.00	1'610'000.00	2'050'000.00	1'380'000.00	1'856'014.15	1'340'423.83
582	Soziale Dienste	495'200.00	40'000.00	500'300.00	40'000.00	461'213.50	31'457.40
6	Verkehr	2'490'200.00	103'000.00	2'261'200.00	80'500.00	2'487'359.50	84'484.85
610	Kantonsstrassen	83'500.00		28'500.00		123'521.90	
620	Gemeindestrassen	1'239'600.00	30'000.00	1'116'600.00	30'000.00	1'318'456.10	30'311.75
640	Bundesbahnen	59'100.00	70'000.00	39'100.00	48'500.00	34'100.00	51'140.00
650	Regionalverkehr	1'108'000.00	3'000.00	1'077'000.00	2'000.00	1'011'281.50	3'033.10

LAUFENDE RECHNUNG

1.2010 bis 12.2010

Einwohnergemeinde

KONTO BEZEICHNUNG	VORANSCHLAG 2010		VORANSCHLAG 2009		RECHNUNG 2008	
	AUFWAND	ERTRAG	AUFWAND	ERTRAG	AUFWAND	ERTRAG
7 Umwelt, Raumordnung	5'538'900.00	4'245'400.00	5'483'600.00	4'171'200.00	5'760'125.65	4'300'581.58
700 Wasser	292'500.00		297'600.00		299'147.10	
701 Wasserversorgung	1'416'600.00	1'416'600.00	1'392'900.00	1'392'900.00	1'396'096.35	1'396'096.35
711 Abwasserbeseitigung	2'009'800.00	2'009'800.00	2'022'500.00	2'022'500.00	2'048'115.10	2'048'115.10
720 Abfall	406'300.00		400'600.00		575'931.95	
721 Abfallbewirtschaftung	588'300.00	588'300.00	540'600.00	540'600.00	672'449.10	672'449.10
740 Friedhof, Bestattungen	485'400.00	160'500.00	504'500.00	144'000.00	419'547.30	111'743.45
750 Gewässerverbauung	81'800.00	15'000.00	56'800.00	15'000.00	138'724.95	13'318.78
770 Naturschutz	136'300.00	36'700.00	123'300.00	37'700.00	109'904.50	34'390.70
780 Uebrigter Umweltschutz	71'900.00	18'500.00	75'900.00	18'500.00	62'780.10	24'468.10
790 Raumordnung	50'000.00		68'900.00		37'429.20	
8 Volkswirtschaft	179'900.00	305'400.00	106'400.00	260'400.00	206'285.65	408'383.90
800 Landwirtschaft	15'300.00		20'600.00		12'226.55	
810 Wald	20'000.00		25'000.00		25'000.00	
820 Jagd, Fischerei	24'500.00	35'400.00	24'500.00	35'400.00	13'447.45	28'796.80
830 Kommunale Werbung	112'600.00		33'800.00		47'268.25	
840 Industrie, Gewerbe, Handel	7'000.00		2'000.00			
860 Energie	500.00	270'000.00	500.00	225'000.00		271'243.70
864 Wärmeverbund Möhlin					108'343.40	108'343.40
9 Finanzen, Steuern	6'607'500.00	28'945'000.00	8'536'500.00	29'963'200.00	10'345'848.62	30'437'485.78
900 Gemeindesteuern	145'000.00	24'825'000.00	165'000.00	24'925'000.00	94'450.30	25'307'151.30
905 Andere Steuern		487'000.00		377'000.00		658'139.25
940 Kapitaldienst	1'166'600.00	309'700.00	1'250'300.00	288'600.00	1'434'421.35	230'563.18
942 Liegenschaften Finanzvermögen	70'800.00	127'500.00	144'000.00	102'500.00	64'387.10	103'016.60
950 Schulgelder	682'900.00	1'313'300.00	600'800.00	1'148'400.00	557'800.00	1'060'533.20
990 Abschreibungen	2'659'700.00		3'254'700.00		5'116'707.62	
991 Allgemeine Personalkosten			1'400'700.00	1'400'700.00	1'228'434.20	1'228'434.20
992 Werkhof	1'882'500.00	1'882'500.00	1'721'000.00	1'721'000.00	1'849'648.05	1'849'648.05

INVESTITIONSRECHNUNG

1.2010 bis 12.2010

Einwohnergemeinde

FUNKTIONALE GLIEDERUNG KONTO	INVESTITIONSRECHNUNG		BIS 2009 VERBUCHT		VORANSCHLAG 2010		AB 2011 FÄLLIG EINNAHMEN
	AUSGABEN	EINNAHMEN	AUSGABEN	EINNAHMEN	AUSGABEN	EINNAHMEN	
INVESTITIONSRECHNUNG	400'000.00		8'105'000.00	8'105'000.00	4'150'000.00		
0 Allgemeine Verwaltung NETTO AUSGABEN			300'000.00	300'000.00			
2 Bildung NETTO AUSGABEN			3'010'000.00	3'010'000.00	750'000.00		
3 Kultur, Freizeit NETTO EINNAHMEN			5'000.00	5'000.00			
5 Soziale Wohlfahrt NETTO AUSGABEN			380'000.00	380'000.00			
6 Verkehr NETTO AUSGABEN			2'035'000.00	75'000.00 1'960'000.00	1'800'000.00		
7 Umwelt, Raumordnung NETTO AUSGABEN	400'000.00	400'000.00	1'300'000.00	1'000'000.00 300'000.00	1'600'000.00		
9 Finanzen NETTO EINNAHMEN			1'080'000.00 5'945'000.00	7'025'000.00			

INVESTITIONSRECHNUNG

1.2010 bis 12.2010

Einwohnergemeinde

FUNKTIONALE GLIEDERUNG KONTO	INVESTITIONSRECHNUNG	BIS 2009 VERBUCHT		VORANSCHLAG 2010		AB 2011 FÄLLIG EINNAHMEN
		AUSGABEN	EINNAHMEN	AUSGABEN	EINNAHMEN	
	INVESTITIONSRECHNUNG	400'000.00		8'105'000.00	8'105'000.00	4'150'000.00
0	Allgemeine Verwaltung			300'000.00		
090	Verwaltungsliegenschaften			300'000.00		
090.503.04	Vorplatz/Beleuchtung Gemeindehaus Budgetkredit 2010			300'000.00		
2	Bildung			3'010'000.00		750'000.00
200	Kindergarten			1'460'000.00		750'000.00
200.500.02	Landparzelle Kindergarten Breiti 2 GV Dezember 2009 pendent			800'000.00		
200.503.07	Projektiertung Kindergarten Breiti 2 GV Dezember 2009 pendent			100'000.00		
200.503.11	Neubau Kindergarten Breiti 2 GV Juni 2010 pendent / Fr. 1'250'000			500'000.00		750'000.00
200.503.12	Kindergarten Röm. Kath. Kirche GV Dezember 2009 pendent			60'000.00		
213	Schulanlagen			1'550'000.00		
213.503.02	Sanierung Schulbauten Budgetkredit 2010			520'000.00		
213.503.12	Provisorische Schulbauten Phase 1 GV Dezember 2009 pendent			1'030'000.00		
3	Kultur, Freizeit				5'000.00	
340	Sport				5'000.00	
340.625.04	Beachvolley-Club Rückzahlungen Darlehen				5'000.00	
5	Soziale Wohlfahrt			380'000.00		
570	Altersheime			380'000.00		

INVESTITIONSRECHNUNG

1.2010 bis 12.2010

Einwohnergemeinde

FUNKTIONALE GLIEDERUNG KONTO	INVESTITIONSRECHNUNG		BIS 2009 VERBUCHT		VORANSCHLAG 2010		AB 2011 FÄLLIG EINNAHMEN
	AUSGABEN	EINNAHMEN	AUSGABEN	EINNAHMEN	AUSGABEN	EINNAHMEN	
570.503.01	Projektierungskredit Villa Kym GV Dezember 2009 pendent / Fr. 380'000		380'000.00				
6	Verkehr		2'035'000.00	75'000.00	1'800'000.00		
610	Kantonsstrassen		500'000.00		600'000.00		
610.561.01	Ausbau Landstrasse K292 Fr. 1'100'000 / GV pendent		500'000.00		600'000.00		
620	Gemeindestrassen		1'535'000.00	75'000.00	1'200'000.00		
620.501.01	Strassensanierungen Budgetkredit GV Pendent / Fr. 650'000		650'000.00				
620.501.04	Modernisierung Strassenbeleuchtung Budgetkredit 2010		175'000.00				
620.501.08	Projektierung Sanierung Haldenstrasse Budgetkredit GV 25.06.2009 / Fr. 60'000		60'000.00				
620.501.10	Sanierung Kirchstrasse Budgetkredit GV pendent / Fr. 300'000		300'000.00				
620.501.11	Fusswegverbindung Bahnhof-Saline Budgetkredit 2010		100'000.00				
620.501.12	Sanierung Rehalde Budgetkredit 2010		250'000.00				
620.501.13	Sanierung Hofzufahren/Feldwege GV pendent / Fr. 1'200'000				1'200'000.00		
620.610.01	Grundeigentümerbeiträge			75'000.00			
7	Umwelt, Raumordnung		400'000.00	1'000'000.00	1'600'000.00		
701	Wasserversorgung		300'000.00		300'000.00		
701.501.13	Wasserleitung Landstrasse GV pendent / Fr. 300'000		300'000.00				
710	Abwasser			1'000'000.00			
710.611.01	Anschlussbeiträge Abwasser Budgetkredit 2010			1'000'000.00			
711	Abwasserbeseitigung		600'000.00		1'600'000.00		

INVESTITIONSRECHNUNG

1.2010 bis 12.2010

Einwohnergemeinde

FUNKTIONALE GLIEDERUNG KONTO	INVESTITIONSRECHNUNG	BIS 2009 VERBUCHT		VORANSCHLAG 2010		AB 2011 FÄLLIG EINNAHMEN
		AUSGABEN	EINNAHMEN	AUSGABEN	EINNAHMEN	
711.501.10	Abwasserleitungen Siedlungen/Höfe GV 25.06.2009 / Fr. 1'250'000			600'000.00		650'000.00
711.562.03	Mischwasserbehandlungsanlage Fr. 1'350'000 GV 09.12.2004	400'000.00				950'000.00
721	Abfallbewirtschaftung			250'000.00		
721.503.01	Erweiterungs Multisammelstelle Budgetkredit 2010			250'000.00		
790	Raumordnung			150'000.00		
790.581.01	Bau- und Kulturlandplanung Budgetkredit 2010			150'000.00		
9	Finanzen			1'080'000.00		7'025'000.00
999	Abschluss			1'080'000.00		7'025'000.00
999.590.01	Passivierte Einnahmen Einwohnergemeinde					5'875'000.00
999.690.01	Aktivierete Ausgaben Einwohnergemeinde			1'080'000.00		300'000.00
999.690.02	Aktivierete Ausgaben Wasserversorgung					600'000.00
999.690.04	Aktivierete Ausgaben Abwasserbeseitigung					250'000.00
999.690.05	Aktivierete Ausgaben Abfallbew.					

LAUFENDE RECHNUNG

1.2010 bis 12.2010

Einwohnergemeinde

ARTENGLIEDERUNG KONTO	BEZEICHNUNG	VORANSCHLAG 2010		VORANSCHLAG 2009		RECHNUNG 2008	
		AUFWAND	ERTRAG	AUFWAND	ERTRAG	AUFWAND	ERTRAG
	Laufende Rechnung	39'512'400.00	39'512'400.00	40'146'100.00	40'146'100.00	40'248'415.37	40'248'415.37
3	Aufwand	39'512'400.00		40'146'100.00		40'248'415.37	
30	Personalaufwand	9'438'400.00		9'234'000.00		8'818'190.25	
300	Behörden, Kommissionen	353'700.00		371'200.00		356'400.75	
301	Löhne des Verw.- und Betriebspersonals	6'718'600.00		6'562'300.00		6'258'004.95	
302	Löhne der Lehrkräfte	786'400.00		754'800.00		820'603.35	
303	Sozialversicherungsbeiträge	559'100.00		539'600.00		442'372.75	
304	Personalversicherungsbeiträge	670'400.00		684'600.00		612'304.80	
305	Unfall- und Krankenversicherungsbeiträge	169'600.00		180'700.00		177'829.30	
306	Dienstkleider, Wohn- und Verpf.zulage	24'000.00		24'500.00		20'157.60	
309	Übriger Personalaufwand	156'600.00		116'300.00		130'516.75	
31	Sachaufwand	7'641'400.00		7'089'400.00		7'001'227.05	
310	Büro- und Schulmaterialien, Drucksachen	804'800.00		787'600.00		782'244.95	
311	Anschaffung Mobilien	516'500.00		555'100.00		523'098.30	
312	Wasser, Energie, Heizmaterialien	860'200.00		827'700.00		765'812.35	
313	Verbrauchsmaterialien	529'700.00		456'300.00		413'559.00	
314	Baulicher Unterhalt durch Dritte	1'885'900.00		1'597'500.00		1'624'083.80	
315	Übriger Unterhalt durch Dritte	226'500.00		219'500.00		210'280.20	
316	Mieten, Pachten, Benützungskosten	239'400.00		200'800.00		136'120.95	
317	Spesenentschädigungen	348'700.00		274'800.00		266'139.00	
318	Dienstleistungen, Honorare	2'195'100.00		2'140'700.00		2'254'744.45	
319	Übriger Sachaufwand	34'600.00		29'400.00		25'144.05	
32	Passivzinsen	1'191'900.00		1'269'400.00		1'453'656.95	
321	Kurzfristige Schulden	61'700.00		50'500.00		89'726.00	
322	Langfristige Schulden	908'500.00		1'001'000.00		1'072'254.75	
323	Sonderrechnungen	2'400.00		2'400.00		2'559.90	
329	Übrige Passivzinsen	219'300.00		215'500.00		289'116.30	
33	Abschreibungen	3'069'300.00		3'749'000.00		5'596'967.07	
330	Finanzvermögen	148'000.00		168'000.00		96'436.10	
331	Verw.-Vermögen, vorgeschr. Abschreibungen	2'758'000.00		2'633'100.00		2'753'169.00	

LAUFENDE RECHNUNG
1.2010 bis 12.2010

Einwohnergemeinde

ARTENGLIEDERUNG KONTO	BEZEICHNUNG	VORANSCHLAG 2010		VORANSCHLAG 2009		RECHNUNG 2008	
		AUFWAND	ERTRAG	AUFWAND	ERTRAG	AUFWAND	ERTRAG
332	Verw.-Vermögen, zusätzl. Abschreibungen	163'300.00		947'900.00		2'747'361.97	
35	Entschädigungen an Gemeinwesen	3'510'100.00		3'484'600.00		3'039'230.70	
351	Kanton	138'300.00		97'000.00		81'307.10	
352	Gemeinden	3'371'800.00		3'387'600.00		2'957'923.60	
36	Eigene Beiträge	11'647'900.00		11'062'300.00		9'952'615.55	
361	Kanton	6'718'800.00		6'681'500.00		5'300'923.10	
362	Gemeinden	174'800.00		139'700.00		176'330.45	
363	Eigene Anstalten	406'300.00		400'600.00		575'931.95	
364	Gemischtwirtschaftliche Unternehmungen	480'700.00		437'700.00		613'959.35	
365	Private Institutionen	453'500.00		421'200.00		459'922.55	
366	Private Haushalte	3'413'800.00		2'981'600.00		2'825'548.15	
38	Einlagen	387'500.00		450'900.00		709'022.45	
380	Spezialfinanzierungen, Spezialfonds	387'500.00		450'900.00		709'022.45	
39	Interne Verrechnungen	2'625'900.00		3'806'500.00		3'677'505.35	
390	Personal- und Sachaufwand	2'625'900.00		2'405'800.00		2'449'071.15	
395	Anteil Soziallasten			1'400'700.00		1'228'434.20	
4	Ertrag		39'512'400.00		40'146'100.00		40'248'415.37
40	Steuern		25'287'000.00		25'277'000.00		25'940'304.80
400	Einkommens- und Vermögenssteuern		23'120'000.00		23'410'000.00		22'650'531.80
401	Ertrags- und Kapitalsteuern		1'700'000.00		1'500'000.00		2'671'049.15
403	Grundstückgewinnsteuern		350'000.00		300'000.00		483'620.75
405	Erbchafts- und Schenkungssteuern		70'000.00		20'000.00		85'923.10
406	Besitz- und Aufwandsteuern		47'000.00		47'000.00		49'180.00
41	Regalien und Konzessionen		290'600.00		245'600.00		291'862.50
410	Jagdpachtzinsen		20'400.00		20'400.00		20'408.80
412	Konzessionen		270'200.00		225'200.00		271'453.70
42	Vermögenserträge		629'100.00		588'200.00		592'617.98
420	Banken		20'000.00		20'000.00		89'952.98

LAUFENDE RECHNUNG

1.2.2010 bis 12.2010

Einwohnergemeinde

KONTO	ARTENGLIEDERUNG BEZEICHNUNG	VORANSCHLAG 2010		VORANSCHLAG 2009		RECHNUNG 2008	
		AUFWAND	ERTRAG	AUFWAND	ERTRAG	AUFWAND	ERTRAG
421	Guthaben		238'900.00		224'000.00		96'797.15
423	Liegenschaften des Finanzvermögens		125'000.00		100'000.00		100'616.60
427	Liegenschaften des Verwaltungsvermögens		115'900.00		108'700.00		128'811.75
429	Übrige		129'300.00		135'500.00		176'439.50
43	Entgelte		6'138'800.00		5'649'200.00		5'781'313.56
430	Ersatzabgaben		475'000.00		435'000.00		483'789.70
431	Gebühren für Amtshandlungen		618'000.00		587'600.00		652'861.98
433	Schulgelder		324'500.00		331'400.00		324'086.25
434	Benützungsgebühren und Dienstleistungen		3'343'600.00		3'320'700.00		3'296'825.15
435	Verkäufe		400.00		400.00		285.60
436	Rückerstattungen		1'318'000.00		922'300.00		966'014.13
437	Bussen		29'000.00		26'500.00		28'161.70
438	Eigenleistungen für Investitionen		5'000.00				4'000.00
439	Übrige		25'300.00		25'300.00		25'289.05
45	Rückerstattungen von Gemeinwesen		3'246'100.00		3'334'300.00		2'452'102.45
450	Bund		475'000.00		565'000.00		479'405.25
451	Kanton		46'000.00		35'800.00		65'893.20
452	Gemeinden		2'725'100.00		2'733'500.00		1'906'804.00
46	Beiträge		1'178'900.00		1'175'300.00		1'393'329.88
460	Bund		28'000.00		15'000.00		28'000.00
461	Kanton		144'500.00		170'000.00		158'539.88
462	Gemeinden		986'300.00		970'200.00		1'139'881.95
469	Übrige		20'100.00		20'100.00		66'908.05
48	Entnahmen aus Spezialfinanzierungen		116'000.00		70'000.00		119'378.85
480	Spezialfinanzierungen, Spezialfonds		116'000.00		70'000.00		119'378.85
49	Interne Verrechnungen		2'625'900.00		3'806'500.00		3'677'505.35
490	Personal- und Sachaufwand		2'625'900.00		2'405'800.00		2'449'071.15
495	Aufteilung Soziallasten				1'400'700.00		1'228'434.20

INVESTITIONSRECHNUNG

1.2010 bis 12.2010

Einwohnergemeinde

ARTENGLIEDERUNG KONTO	BEZEICHNUNG	VORANSCHLAG 2010		VORANSCHLAG 2009		RECHNUNG 2008	
		AUSGABEN	EINNAHMEN	AUSGABEN	EINNAHMEN	AUSGABEN	EINNAHMEN
	Investitionsrechnung	8'105'000.00	8'105'000.00	8'480'100.00	8'480'100.00	12'670'719.30	12'670'719.30
5	AUSGABEN	8'105'000.00		8'480'100.00		12'670'719.30	
50	Sachgüter	6'375'000.00		4'695'000.00		7'008'893.90	
500	Grundstücke	800'000.00				986'039.95	
501	Tiefbauten	2'435'000.00		4'365'000.00		3'784'446.25	
503	Hochbauten	3'140'000.00		330'000.00		1'940'886.45	
506	Mobilien, Maschinen, Fahrzeuge					297'521.25	
56	Eigene Beiträge	500'000.00		1'555'100.00		1'803'556.00	
561	Kanton	500'000.00					
562	Gemeinden			950'000.00		1'708'456.00	
564	Gemischtwirtschaftliche Unternehmungen			95'100.00		95'100.00	
565	Private Institutionen			510'000.00			
58	Übrige zu aktivierende Ausgaben	150'000.00		310'000.00		254'103.65	
581	Raumplanung	150'000.00		310'000.00		254'103.65	
59	Passivierte Einnahmen	1'080'000.00		1'920'000.00		3'604'165.75	
590	Passivierte Einnahmen	1'080'000.00		1'920'000.00		3'604'165.75	
6	EINNAHMEN		8'105'000.00		8'480'100.00		12'670'719.30
60	Abgang von Sachgütern						209'800.00
600	Grundstücke						209'800.00
61	Nutzungsabgaben und Vorteilsentgelte		1'075'000.00		1'300'000.00		1'477'191.90
610	Beiträge		75'000.00				36'059.10
611	Anschlussbeiträge		1'000'000.00		1'300'000.00		1'441'132.80
62	Rückzahlungen Darlehen und Beteiligungen		5'000.00				5'000.00
625	Private Institutionen		5'000.00				5'000.00

INVESTITIONSRECHNUNG

1.2010 bis 12.2010

Einwohnergemeinde

ARTENGLIEDERUNG KONTO	BEZEICHNUNG	VORANSCHLAG 2010		VORANSCHLAG 2009		RECHNUNG 2008	
		AUSGABEN	EINNAHMEN	AUSGABEN	EINNAHMEN	AUSGABEN	EINNAHMEN
66	Beiträge für eigene Rechnung			620'000.00	620'000.00	1'912'173.85	
661	Kanton					616'572.75	
662	Gemeinden					804'100.00	
669	Übrige Beiträge für eigene Rechnung					491'501.10	
69	Aktivierungen		7'025'000.00		6'560'100.00		9'066'553.55
690	Aktivierete Ausgaben		7'025'000.00		6'560'100.00		9'066'553.55



Gemeindehaus
Hauptstrasse 36
Postfach 128
CH-4313 Möhlin
Tel. +41(0)61 855 33 33
Fax +41(0)61 855 33 99
gemeinde@moehlin.ch
www.moehlin.ch